


EVOLUTIE LIMBURGS VOLLEYBAL

2006 - 2011



- **KLVV BELEIDSNOTA**




Het Koninklijk Limburgs Volleybal Verbond wil via een aangepaste werkingsstructuur, dienstverlening, informatieverstrekking, communicatie, promotie en vorming, in alle Limburgse gemeenten de volleybalsport bekend maken.

Het Koninklijk Limburgs Volleybal Verbond wil zich richten tot alle bevolkingsgroepen ongeacht hun overtuiging, etnische oorsprong, leeftijd of hun beperkingen en wil daarvoor een competitie op diverse niveaus organiseren.

Het Koninklijk Limburgs Volleybal Verbond wil alle vormen van de volleybalsport aanbieden met een bijzondere aandacht voor de fysieke ontwikkeling, de fair-play, de team-spirit en het sociaal contact onder deskundige technische en administratieve leiding binnen de professionele organisatie van de Vlaamse Volleybalbond.

Het Koninklijk Limburgs Volleybal Verbond zal dit beleidsplan aan alle clubs bekendmaken met de bedoeling een instrument, een sterke leidraad voor een goede communicatie, te kunnen aanbieden.



INHOUDSOPGAVE

2 ---- Overzicht van alle clubs gegroepeerd per regio met het aantal leden en ploegen per jaar

13 ---- Overzicht van clubs met dameswerking gegroepeerd per regio met het aantal leden en ploegen per jaar

25 ---- Overzicht van clubs met jeugdwerking meisjes gegroepeerd per regio met het aantal leden en ploegen per jaar

37 ---- Overzicht van clubs met herenwerking gegroepeerd per regio met het aantal leden en ploegen per jaar

49 ---- Overzicht van clubs met jeugdwerking jongens gegroepeerd per regio met het aantal leden en ploegen per jaar

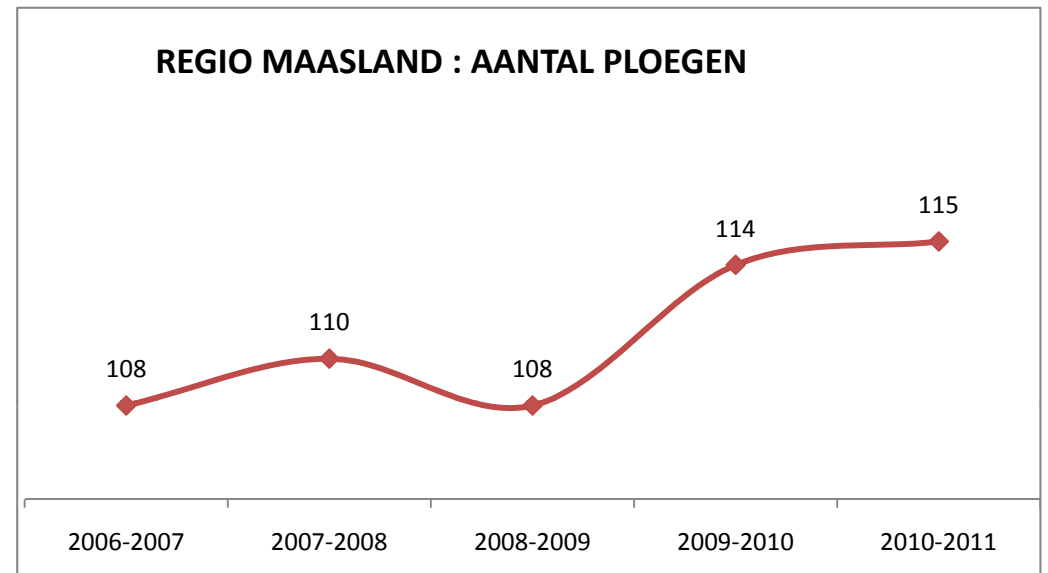
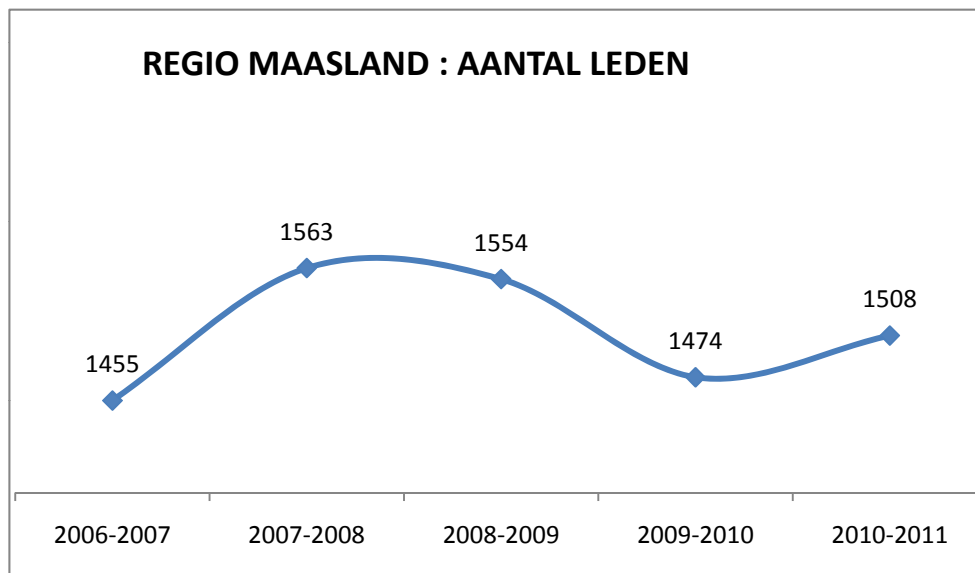
61 ---- Overzicht van alle clubs gegroepeerd per regio met het aantal niet spelende leden per jaar

73 ---- Overzicht van de clubs met een recreatiewerking in het KLVV per regio per jaar

Overzicht van alle clubs gegroepeerd per regio met het aantal leden en ploegen per jaar
(inclusief nationaal, landelijk, provinciaal, recreatie, jeugd en 2 tegen 2 spelende ploegen)

MAASLAND		2006-2007				2007-2008				2008-2009				2009-2010				2010-2011				Besluit (2011 t.o.v. 2007)			
		Leden			Ploeg	Leden			Ploeg	Leden			Ploeg	Leden			Ploeg	Leden			Ploeg				
		S	NS	R		S	NS	R		S	NS	R		S	NS	R		S	NS	R		Leden	%	Ploeg	%
L-0378	Rovoc Rotem																								
L-1739	Rofix Dilsen																								
L-0688	ABV Stokkem																								
L-0378	Mavo Dilsen-Stokkem	229	40		17	186	38		16	180	37		15	172	31		17	171	31						
L-0378	Fusie Mavo Dilsen-Stokkem	229	40		17	186	38		16	180	37		15	172	31		17	171	31		16	-67	-25%	-1	-6%
L-0716	Elvoc Elen	47	11		4	48	11		4	52	13	16	4	60	20	13	6	65	31	13	8	51	88%	4	100%
TOTAAL	3650 DILSEN-STOKKEM	276	51	0	21	234	49	0	20	232	50	16	19	232	51	13	23	236	62	13	24	-16	-5%	3	14%
L-0221	Warsco Eisden	107	18		8	121	18		9	100	17		7	93	19		7	115	19		10	9	7%	2	25%
L-0690	Uvoc Uikhoven	91	7	2	9	100	7	1	9	102	7	3	9	96	7	4	10	94	7		9	1	1%	0	0%
TOTAAL	3630 MAASMECHELEN	198	25	2	17	221	25	1	18	202	24	3	16	189	26	4	17	209	26	0	19	10	4%	2	12%
L-1267	VC Geistingen																								
L-2224	Ovoc Ophoven																								
L-1267	Govoc Ophoven-Geistingen	159	32		15	154	33		14	162	36		14	132	61		13	138	31						
L-1267	Fusie Govoc Ophoven-Geistingen	159	32		15	154	33		14	162	36		14	132	61		13	138	31		11	-22	-12%	-4	-27%
L-1105	Kivoc Kinrooi	107	16		10	95	28		7	70	32		6	78	19		7	89	21		8	-13	-11%	-2	-20%
L-1526	Kevoc Kessenich	38	10		4	42	8		3	38	9		4	40	10		5	51	11		5	14	29%	1	25%
L-2289	MVC Molenbeersel	18	3			53	9		4	62	11		6	65	9		7	74	8		8	61	100%	8	100%
TOTAAL	3640 KINROOI	322	61	0	29	344	78	0	28	332	88	0	30	315	99	0	32	352	71	0	32	40	10%	3	10%
L-0457	Sparvoc Lanaken	183	22	24	23	187	23	20	23	188	20	19	21	166	21	13	20	170	23	2	18	-34	-15%	-5	-22%
L-0817	Inter Smeermaas	57	13		5	80	16		6	70	18		5	53	18		4	57	16		4	3	4%	-1	-20%
TOTAAL	3520 LANAKEN	240	35	24	28	267	39	20	29	258	38	19	26	219	39	13	24	227	39	2	22	-31	-10%	-6	-21%
L-0334	Noliko Maaseik	137	65		12	174	90		14	178	93		16	184	90		18	185	86		18	69	34%	6	50%
L-2253	Scana Noliko Maaseik	18	1		1	20	1		1	20	1		1	0	0		0	0	0			-19	-100%	-1	-100%
TOTAAL	3680 MAASEIK	155	66	0	13	194	91	0	15	198	94	0	17	184	90	0	18	185	86	0	18	50	23%	5	38%
TOTAAL		1191	238	26		1260	282	21		1222	294	38		1139	305	30		1209	284	15		Leden	%	Ploeg	%
ALGEMEEN TOTAAL MAASLAND		1455			108	1563			110	1554			108	1474		114		1508		115	53	4%	7	6%	

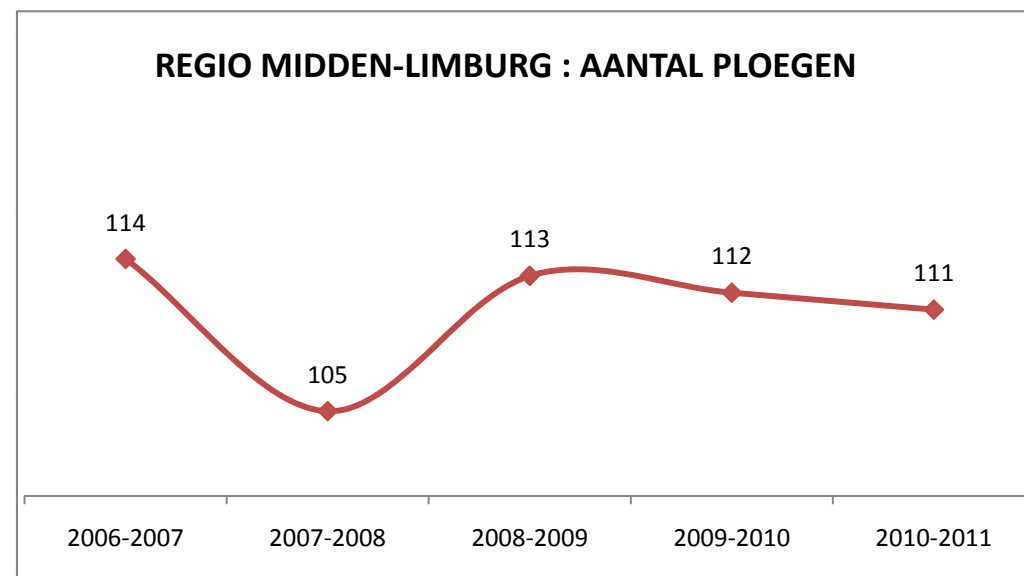
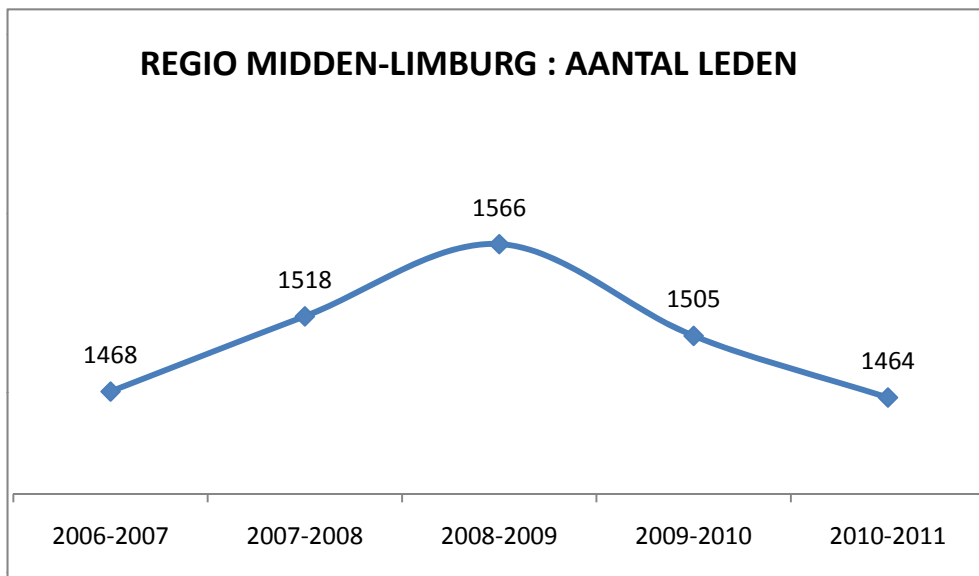
Overzicht van alle clubs gegroepeerd per regio met het aantal leden en ploegen per jaar
(inclusief nationaal, landelijk, provinciaal, recreatie, jeugd en 2 tegen 2 spelende ploegen)



Overzicht van alle clubs gegroepeerd per regio met het aantal leden en ploegen per jaar
(inclusief nationaal, landelijk, provinciaal, recreatie, jeugd en 2 tegen 2 spelende ploegen)

MIDDEN LIMBURG		2006-2007				2007-2008				2008-2009				2009-2010				2010-2011				Besluit (2011 t.o.v. 2007)			
		Leden			Ploeg	Leden			Ploeg	Leden			Ploeg	Leden			Ploeg	Leden			Ploeg				
S = Speler NS = Niet Speler R = Recreatie		S	NS	R		S	NS	R		S	NS	R		S	NS	R		S	NS	R		Leden	%	Ploeg	%
L-2262	VC As	78	16		7	84	21		7	93	21		8	79	22		7	84	18		8	8	9%	1	14%
RL-0123	VC Tops As											10	1			0	0			0		0	100%	0	100%
TOTAAL	3665 AS	78	16	0	7	84	21	0	7	93	21	10	9	79	22	0	7	84	18	0	8	8	9%	1	14%
L-0360	Gems Diepenbeek	65	22		7	71	20		6	81	18		9	67	24		7	79	20		7	12	14%	0	0%
L-2166	Dievoc Diepenbeek	86	25		8	102	29		10	88	27		11	86	27		9	86	31		9	6	5%	1	13%
TOTAAL	3590 DIEPENBEEK	151	47	0	15	173	49	0	16	169	45	0	20	153	51	0	16	165	51	0	16	18	9%	1	7%
L-0418	VTI Blok Hasselt	60	19		6	55	17	1	6	61	16		5	65	13		6	58	14		5	-7	-9%	-1	-17%
L-1272	Kuvoc Kuringen	64	12		5	54	11	9	4	58	12		4	49	8		3	47	7		3	-22	-29%	-2	-40%
L-1254	Roveka Stevoort	147	17		16	160	15		15	166	20		16	175	20		14	158	16		13	10	6%	-3	-19%
L-1273	DV Hasselt	71	26	14	9	86	34	14	9	87	30	16	10	96	27		12	94	32		11	15	14%	2	22%
L-1452	Elvoc St-Lambrechts-Herk	27	9		3	41	9		3	36	9		3	37	8		3	32	10		3	6	17%	0	0%
TOTAAL	3500 HASSELT	369	83	14	39	396	86	24	37	408	87	16	38	422	76	0	38	389	79	0	35	2	0%	-4	-10%
L-0373	HVC Helchteren	130	19	14	11	110	17	14	9	124	22		9	105	19	3	10	102	27	3	9	-31	-19%	-2	-18%
TOTAAL	3530 HOUTHALEN-HELCHTEREN	130	19	14	11	110	17	14	9	124	22	0	9	105	19	3	10	102	27	3	9	-31	-19%	-2	-18%
L-0137	KVC Racing Genk	163	38		16	165	41		12	140	46		11	176	57		13	168	47		15	14	7%	-1	-6%
TOTAAL	3600 GENK	163	38	0	16	165	41	0	12	140	46	0	11	176	57	0	13	168	47	0	15	14	7%	-1	-6%
L-2143	VTO Opglabbeek	80	11		8	83	13	1	7	100	14		8	90	11	3	9	93	14		9	16	18%	1	13%
RL-0117	Volop C Opglabbeek			15	1			12	1			11	1			12	1			3		-12	100%	-1	100%
RL-0121	VC Smash Louwel											6	1			7	1					0	100%	0	100%
TOTAAL	3660 OPGLABBEK	80	11	15	9	83	13	13	8	100	14	17	10	90	11	22	11	93	14	3	9	4	4%	0	0%
L-1465	Davozon Zonhoven	59	14		5	56	15		6	68	16		7	63	17		6	65	17		8	9	12%	3	60%
L-2266	VC Helios Zonhoven	61	13		7	58	12		6	63	13		6	63	10		6	66	10		7	2	3%	0	0%
TOTAAL	3520 ZONHOVEN	120	27	0	12	114	27	0	12	131	29	0	13	126	27	0	12	131	27	0	15	11	7%	3	25%
L-0939	VC Zutendaal	79	14		5	73	15		4	79	15		3	53	13		5	48	15		4	-30	-32%	-1	-20%
TOTAAL	3690 ZUTENDAAL	79	14	0	5	73	15	0	4	79	15	0	3	53	13	0	5	48	15	0	4	-30	-32%	-1	-20%
TOTAAL		1170	255	43		1198	269	51		1244	279	43		1204	276	25		1180	278	6		Leden	%	Ploeg	%
ALGEMEEN TOTAAL MIDDEN-LIMBURG		1468			114	1518			105	1566			113	1505			112	1464			111	-4	0%	-3	-3%

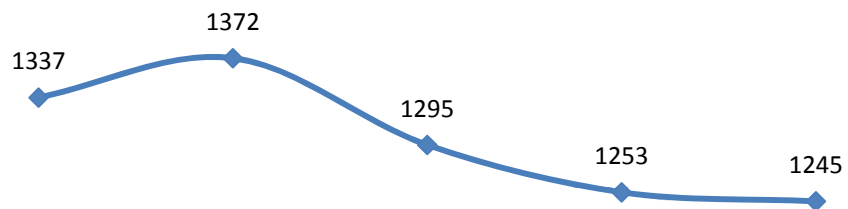
Overzicht van alle clubs gegroepeerd per regio met het aantal leden en ploegen per jaar
(inclusief nationaal, landelijk, provinciaal, recreatie, jeugd en 2 tegen 2 spelende ploegen)



Overzicht van alle clubs gegroepeerd per regio met het aantal leden en ploegen per jaar
(inclusief nationaal, landelijk, provinciaal, recreatie, jeugd en 2 tegen 2 spelende ploegen)

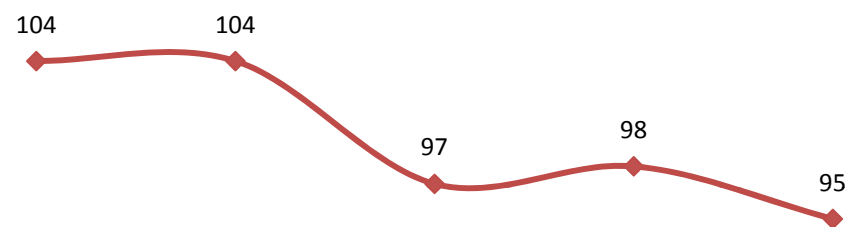
NOORD LIMBURG		2006-2007				2007-2008				2008-2009				2009-2010				2010-2011				Besluit (2011 t.o.v. 2007)			
		Leden			Ploeg	Leden			Ploeg	Leden			Ploeg	Leden			Ploeg	Leden			Ploeg				
S = Speler NS = Niet Speler R = Recreatie		S	NS	R		S	NS	R		S	NS	R		S	NS	R		S	NS	R		Leden	%	Ploeg	%
L-1693	Axor Bocholt	71	17		6	72	17		6	79	13		7	83	15		6	94	16		9	22	25%	3	50%
TOTAAL 3950 BOCHOLT		71	17	0	6	72	17	0	6	79	13	0	7	83	15	0	6	94	16	0	9	22	25%	3	50%
L-0047	Brabo Bree	41	8		4	43	9		4	49	7		4	44	8		3	34	7		3	-8	-16%	-1	-25%
L-0437	VC Tongerlo	154	13		11	139	14		12	138	16		10	152	16		14	160	18		16	11	7%	5	45%
TOTAAL 3960 BREE		195	21	0	15	182	23	0	16	187	23	0	14	196	24	0	17	194	25	0	19	3	1%	4	27%
L-0438	Avoc Achel	136	12	13	14	179	14	20	17	183	14	12	18	179	20	1	18	172	25	1	14	37	23%	0	0%
L-0513	Havo Hamont	81	18	7	8	45	18	7	4	28	10		2	22	8		2	25	6		2	-75	-71%	-6	-75%
TOTAAL 3930 HAMONT-ACHEL		217	30	20	22	224	32	27	21	211	24	12	20	201	28	1	20	197	31	1	16	-38	-14%	-6	-27%
L-0828	VC Hechtel	79	21		7	77	25		9	75	20		7	75	18		7	74	14		7	-12	-12%	0	0%
L-1424	Mentor Eksel	87	17		9	86	15		7	52	12		7	43	14		6	46	14		5	-44	-42%	-4	-44%
TOTAAL 3940 HECHTEL-EKSEL		166	38	0	16	163	40	0	16	127	32	0	14	118	32	0	13	120	28	0	12	-56	-27%	-4	-25%
L-0459	Lovoc Lommel	127	24		12	140	28		13	138	31		13	148	31		15	156	30		15	35	23%	3	25%
TOTAAL 3920 LOMMEL		127	24	0	12	140	28	0	13	138	31	0	13	148	31	0	15	156	30	0	15	35	23%	3	25%
L-0577	Vocelli Ellikom	150	21	1	10	127	25	12	9	134	19	9	9	108	18	12	8	91	30	12	8	-39	-23%	-2	-20%
TOTAAL 3670 MEEUWEN-GRUITRODE		150	21	1	10	127	25	12	9	134	19	9	9	108	18	12	8	91	30	12	8	-39	-23%	-2	-20%
L-0647	VC Overpelt	124	15		13	131	20		13	122	25		11	113	27		11	107	26		9	-6	-4%	-4	-31%
TOTAAL 3900 OVERPELT		124	15	0	13	131	20	0	13	122	25	0	11	113	27	0	11	107	26	0	9	-6	-4%	-4	-31%
L-0432	Brievoc Grote-Brogel																								
L-0923	MVC Peer	88	12		10	90	18	1	10	91	18		9	80	16	2	8	69	17	1	7	-13	-13%	-3	-30%
TOTAAL 3990 PEER		88	12	0	10	90	18	1	10	91	18	0	9	80	16	2	8	69	17	1	7	-13	-13%	-3	-30%
TOTAAL		1138	178	21		1129	203	40		1089	185	21		1047	191	15		1028	203	14		Leden	%	Ploeg	%
ALGEMEEN TOTAAL NOORD-LIMBURG		1337			104	1372			104	1295			97	1253			98	1245			95	-92	-7%	-9	-9%

REGIO NOORD-LIMBURG : AANTAL LEDEN



2006-2007 2007-2008 2008-2009 2009-2010 2010-2011

REGIO NOORD-LIMBURG : AANTAL PLOEGEN

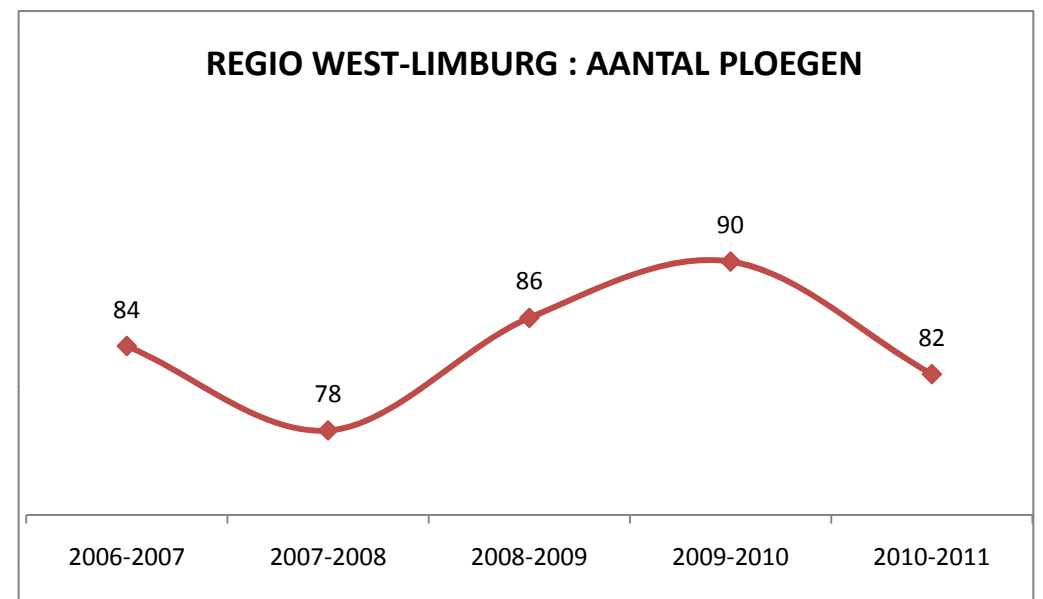
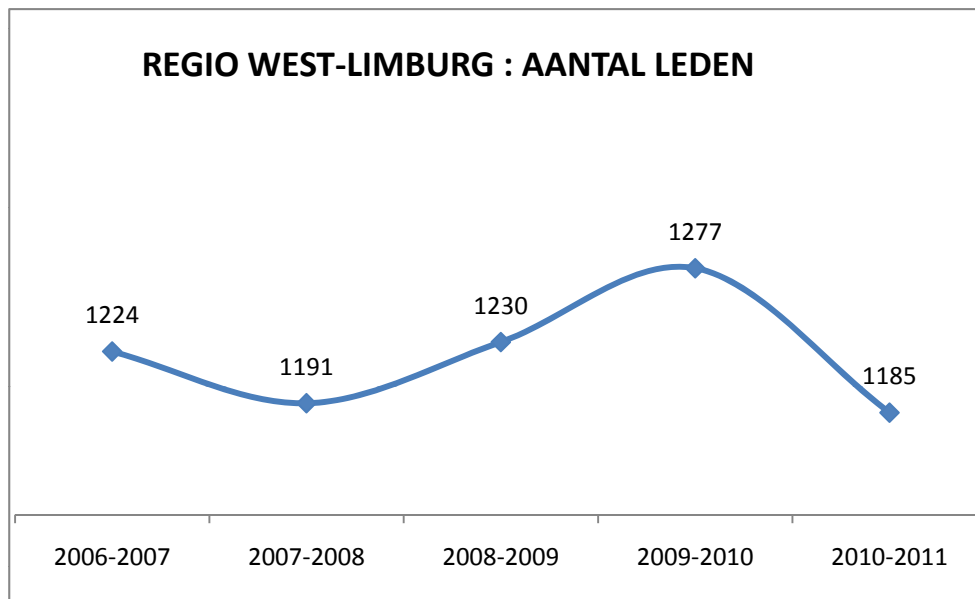


2006-2007 2007-2008 2008-2009 2009-2010 2010-2011

Overzicht van alle clubs gegroepeerd per regio met het aantal leden en ploegen per jaar
(inclusief nationaal, landelijk, provinciaal, recreatie, jeugd en 2 tegen 2 spelende ploegen)

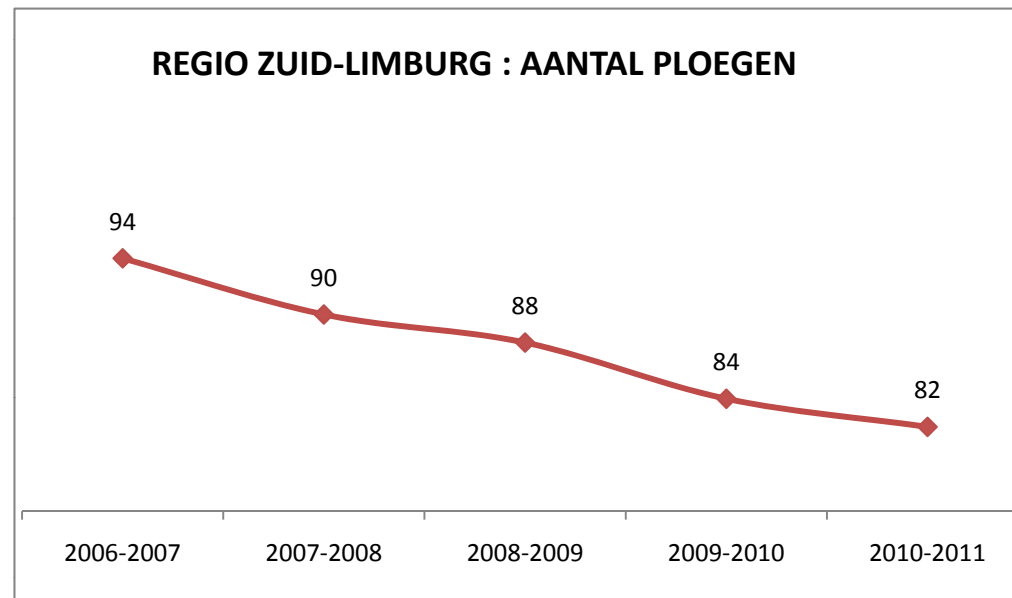
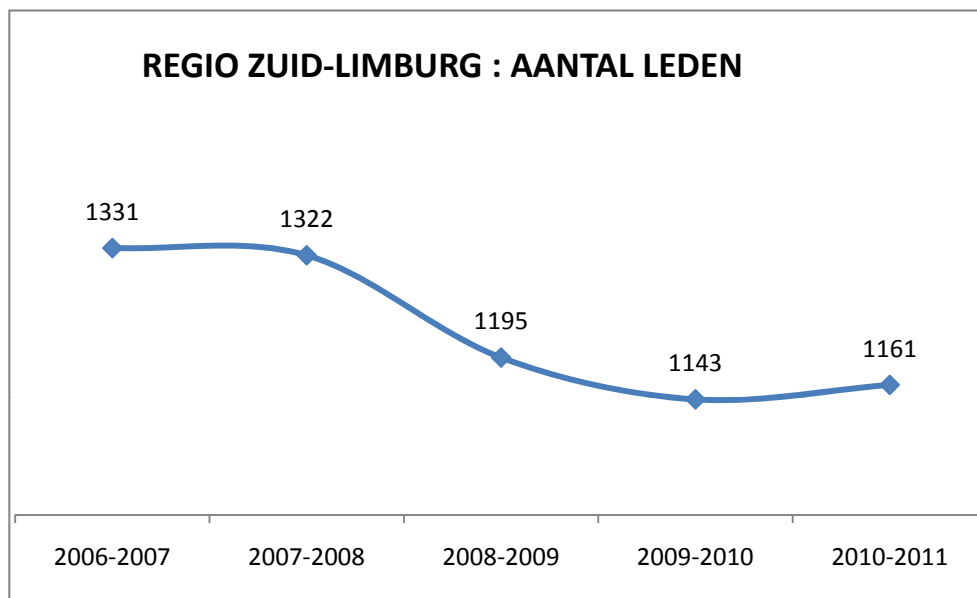
WEST LIMBURG		2006-2007				2007-2008				2008-2009				2009-2010				2010-2011				Besluit (2011 t.o.v. 2007)			
		Leden			Ploeg	Leden			Ploeg	Leden			Ploeg	Leden			Ploeg	Leden			Ploeg				
S = Speler NS = Niet Speler R = Recreatie		S	NS	R		S	NS	R		S	NS	R		S	NS	R		S	NS	R		Leden	%	Ploeg	%
L-0715	Molok-Stal @ Beverlo	137	19	13	12	166	17	8	13	177	16	4	14	159	47	1	13	173	39	2	17	45	27%	5	42%
L-0992	Bepavoc Beringen	104	11		8	94	9		8	92	10		8	82	41		8	96	17		9	-2	-2%	1	13%
RL-0999	Padavoc Beringen			10	1																	-10	0%	-1	-100%
TOTAAL	3580 BERINGEN	241	30	23	21	260	26	8	21	269	26	4	22	241	88	1	21	269	56	2	26	33	11%	5	24%
L-1019	Bevo Geetbets	129	11		9	142	15		7	142	16		9	141	23		12	143	20		9	23	16%	0	0%
TOTAAL	3450 GEETBETS	129	11	0	9	142	15	0	7	142	16	0	9	141	23	0	12	143	20	0	9	23	16%	0	0%
L-0650	Aquacare Halen	117	33	30	13	135	32	13	13	123	32	9	14	125	32	1	12	90	38	1	9	-51	-28%	-4	-31%
TOTAAL	3545 HALEN	117	33	30	13	135	32	13	13	123	32	9	14	125	32	1	12	90	38	1	9	-51	-28%	-4	-31%
L-0759	Fit VBC Ham	158	19	30	15	162	15	27	16	177	19	16	15	181	19	15	14	159	24	6	12	-18	-9%	-3	-20%
TOTAAL	3945 KWAADMECHELEN	158	19	30	15	162	15	27	16	177	19	16	15	181	19	15	14	159	24	6	12	-18	-9%	-3	-20%
L-2095	VCK Bolderberg	99	23		8	110	21		8	128	29		9	124	27		11	146	34	11	13	69	57%	5	63%
TOTAAL	3940 HEUSDEN-ZOLDER	99	23	0	8	110	21	0	8	128	29	0	9	124	27	0	11	146	34	11	13	69	57%	5	63%
L-0569	Tamera VC Lummen	76	21		8	57	15		6	68	14		8	83	14		8	64	12		5	-21	-22%	-3	-38%
L-2199	Dozie's Lummen	16	10	4	1	19	9		1	18	7	6	2	15	5	13	2					-30	-100%	-1	-100%
TOTAAL	3560 LUMMEN	92	31	4	9	76	24	0	7	86	21	6	10	98	19	13	10	64	12	0	5	-51	-40%	-4	-44%
L-1954	Vleuvoc Schaffen	86	16		6	43	18	10	4	46	10	9	4	52	11	1	4					-102	-100%	-6	-100%
TOTAAL	3290 DIEST	86	16	0	6	43	18	10	4	46	10	9	4	52	11	1	4	0	0	0	0	-102	-100%	-6	-100%
L-0998	Tesvoc Tessenderlo	44	2	6	3	39	7	8	2	56	6		3	47	18		6	93	16	1	8	58	112%	5	167%
TOTAAL	3900 TESSENDERLO	44	2	6	3	39	7	8	2	56	6	0	3	47	18	0	6	93	16	1	8	58	112%	5	167%
TOTAAL		966	165	93		967	158	66		1027	159	44		1009	237	31		964	200	21		Leden	%	Ploeg	%
ALGEMEEN TOTAAL WEST-LIMBURG		1224			84	1191			78	1230			86	1277			90	1185			82	-39	-3%	-2	-2%

Overzicht van alle clubs gegroepeerd per regio met het aantal leden en ploegen per jaar
(inclusief nationaal, landelijk, provinciaal, recreatie, jeugd en 2 tegen 2 spelende ploegen)



Overzicht van alle clubs gegroepeerd per regio met het aantal leden en ploegen per jaar
(inclusief nationaal, landelijk, provinciaal, recreatie, jeugd en 2 tegen 2 spelende ploegen)

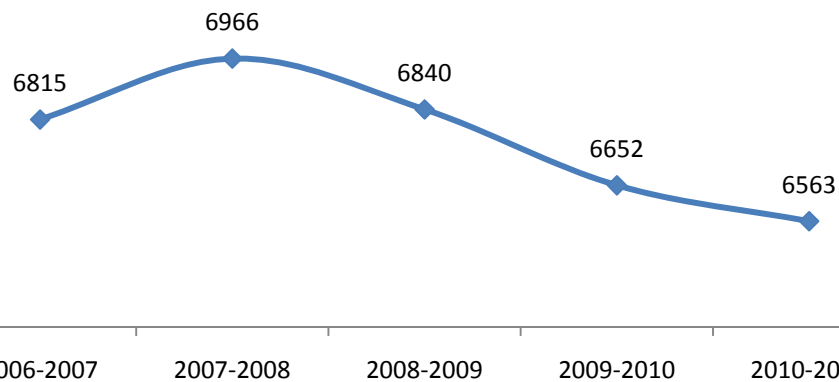
WEST LIMBURG		2006-2007				2007-2008				2008-2009				2009-2010				2010-2011				Besluit (2011 t.o.v. 2007)			
		Leden			Ploeg	Leden			Ploeg	Leden			Ploeg	Leden			Ploeg	Leden			Ploeg				
S = Speler NS = Niet Speler R = Recreatie		S	NS	R		S	NS	R		S	NS	R		S	NS	R		S	NS	R		Leden	%	Ploeg	%
L-0715	Molok-Stal @ Beverlo	137	19	13	12	166	17	8	13	177	16	4	14	159	47	1	13	173	39	2	17	45	27%	5	42%
L-0992	Bepavoc Beringen	104	11		8	94	9		8	92	10		8	82	41		8	96	17		9	-2	-2%	1	13%
RL-0999	Padavoc Beringen			10	1																	-10	0%	-1	-100%
TOTAAL	3580 BERINGEN	241	30	23	21	260	26	8	21	269	26	4	22	241	88	1	21	269	56	2	26	33	11%	5	24%
L-1019	Bevo Geetbets	129	11		9	142	15		7	142	16		9	141	23		12	143	20		9	23	16%	0	0%
TOTAAL	3450 GEETBETS	129	11	0	9	142	15	0	7	142	16	0	9	141	23	0	12	143	20	0	9	23	16%	0	0%
L-0650	Aquacare Halen	117	33	30	13	135	32	13	13	123	32	9	14	125	32	1	12	90	38	1	9	-51	-28%	-4	-31%
TOTAAL	3545 HALEN	117	33	30	13	135	32	13	13	123	32	9	14	125	32	1	12	90	38	1	9	-51	-28%	-4	-31%
L-0759	Fit VBC Ham	158	19	30	15	162	15	27	16	177	19	16	15	181	19	15	14	159	24	6	12	-18	-9%	-3	-20%
TOTAAL	3945 KWAADMECHELEN	158	19	30	15	162	15	27	16	177	19	16	15	181	19	15	14	159	24	6	12	-18	-9%	-3	-20%
L-2095	VCK Bolderberg	99	23		8	110	21		8	128	29		9	124	27		11	146	34	11	13	69	57%	5	63%
TOTAAL	3940 HEUSDEN-ZOLDER	99	23	0	8	110	21	0	8	128	29	0	9	124	27	0	11	146	34	11	13	69	57%	5	63%
L-0569	Tamera VC Lummen	76	21		8	57	15		6	68	14		8	83	14		8	64	12		5	-21	-22%	-3	-38%
L-2199	Dozie's Lummen	16	10	4	1	19	9		1	18	7	6	2	15	5	13	2					-30	-100%	-1	-100%
TOTAAL	3560 LUMMEN	92	31	4	9	76	24	0	7	86	21	6	10	98	19	13	10	64	12	0	5	-51	-40%	-4	-44%
L-1954	Vleuvoc Schaffen	86	16		6	43	18	10	4	46	10	9	4	52	11	1	4					-102	-100%	-6	-100%
TOTAAL	3290 DIEST	86	16	0	6	43	18	10	4	46	10	9	4	52	11	1	4	0	0	0	0	-102	-100%	-6	-100%
L-0998	Tesvoc Tessenderlo	44	2	6	3	39	7	8	2	56	6		3	47	18		6	93	16	1	8	58	112%	5	167%
TOTAAL	3900 TESSENDERLO	44	2	6	3	39	7	8	2	56	6	0	3	47	18	0	6	93	16	1	8	58	112%	5	167%
TOTAAL		966	165	93		967	158	66		1027	159	44		1009	237	31		964	200	21		Leden	%	Ploeg	%
ALGEMEEN TOTAAL WEST-LIMBURG		1224			84	1191			78	1230			86	1277			90	1185			82	-39	-3%	-2	-2%



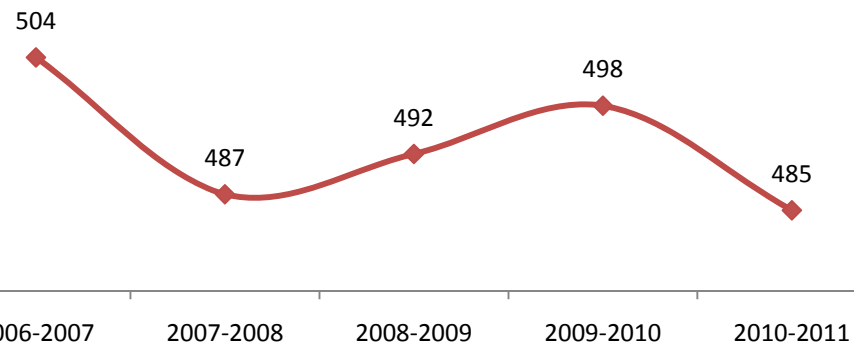
Overzicht van alle clubs gegroepeerd per regio met het aantal leden en ploegen per jaar
(inclusief nationaal, landelijk, provinciaal, recreatie, jeugd en 2 tegen 2 spelende ploegen)

	2006-2007				2007-2008				2008-2009				2009-2010				2010-2011				Besluit (2011 t.o.v. 2007)			
	Leden			Ploeg	Leden			Ploeg	Leden			Ploeg	Leden			Ploeg	Leden	%	Ploeg	%				
	S	NS	R		S	NS	R		S	NS	R		S	NS	R									
TOTAAL	5485	1064	266		5576	1135	255		5512	1126	202		5281	1224	147		5300	1179	84					
ALGEMEEN TOTAAL	6815			504	6966			487	6840			492	6652			498	6563			485	-252	-4%	-19	-4%
SPELENDE LEDEN PER PLOEG	11				11				11				11				11							

VOLLEYBAL LIMBURG : AANTAL LEDEN



VOLLEYBAL LIMBURG : AANTAL PLOEGEN



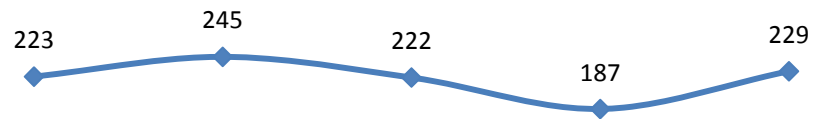
Overzicht van clubs met dameswerking

Overzicht van clubs met dameswerking gegroepeerd per regio met het aantal leden en ploegen per jaar
(inclusief nationaal, landelijk, provinciaal)

MAASLAND		2006-2007			2007-2008			2008-2009			2009-2010			2010-2011			Besluit (2011 t.o.v. 2007)								
		Leden			Ploeg	Leden			Ploeg	Leden			Ploeg	Leden							Ploeg				
S = Speler NS = Niet Speler R = Recreatie		S	NS	R	S	NS	R	S	NS	R	S	NS	R	S	NS	R	Leden	%	Ploeg	%					
L-0378	Rovoc Rotem																								
L-1739	Rofix Dilsen																								
L-0688	ABV Stokkem																								
L-0378	Mavo Dilsen-Stokkem	33			3	27		3	26		3	24		3	32										
L-0378	Fusie Mavo Dilsen-Stokkem	33	0		3	27	0	3	26	0	3	24	0	3	32	0	-1	-3%	0	0%					
L-0716	Elvoc Elen	12			1	14		1	17		1	14		1	13		1	8%	0	0%					
TOTAAL	3650 DILSEN-STOKKEM	45	0	0	4	41	0	0	4	43	0	0	4	38	0	0	4	45	0	0	4	0	0%	0	0%
L-0221	Warsco Eisden	30			2	32		2	22		1	19		2	29		-1	-3%	0	0%					
L-0690	Uvoc Uikhoven	25			3	26		3	24		3	23		3	32		7	28%	0	0%					
TOTAAL	3630 MAASMECHELEN	55	0	0	5	58	0	0	5	46	0	0	4	42	0	0	5	61	0	0	5	6	11%	0	0%
L-1267	VC Geistingen																								
L-2224	Ovoc Ophoven																								
L-1267	Govoc Ophoven-Geistingen	35			3	40		3	40		3	34		3	31										
L-1267	Fusie Govoc Ophoven-Geistingen	35	0		3	40	0	3	40	0	3	34	0	3	31	0	-4	-11%	0	0%					
L-1105	Kivoc Kinrooi	21			2	27		2	24		2	17		1	15		-6	-29%	-1	-50%					
L-1526	Kevoc Kessenich	7			1	9		0	12		1	11		1	9		2	29%	0	0%					
L-2289	MVC Molenbeersel																0	100%	0	0%					
TOTAAL	3640 KINROOI	63	0	0	6	76	0	0	5	76	0	0	6	62	0	0	5	55	0	0	5	-8	-13%	-1	-17%
L-0457	Sparvoc Lanaken	21			2	22		3	19		3	13		3	24		3	14%	1	50%					
L-0817	Inter Smeermaas	16			1	18		1	14		1	15		1	18		2	13%	0	0%					
TOTAAL	3520 LANAKEN	37	0	0	3	40	0	0	4	33	0	0	4	28	0	0	4	42	0	0	4	5	14%	1	33%
L-0334	Noliko Maaseik	23			2	30		2	24		2	17		2	26		3	13%	0	0%					
L-2253	Scana Noliko Maaseik																								
TOTAAL	3680 MAASEIK	23	0	0	2	30	0	0	2	24	0	0	2	17	0	0	2	26	0	0	2	3	13%	0	0%
TOTAAL		223	0	0		245	0	0		222	0	0		187	0	0		229	0	0		Leden	%	Ploeg	%
ALGEMEEN TOTAAL MAASLAND		223			20	245			20	222			20	187			20	229			20	6	3%	0	0%

Overzicht van clubs met dameswerking gegroepeerd per regio met het aantal leden en ploegen per jaar
(inclusief nationaal, landelijk, provinciaal)

REGIO MAASLAND : AANTAL LEDEN



2006-2007 2007-2008 2008-2009 2009-2010 2010-2011

REGIO MAASLAND : AANTAL PLOEGEN

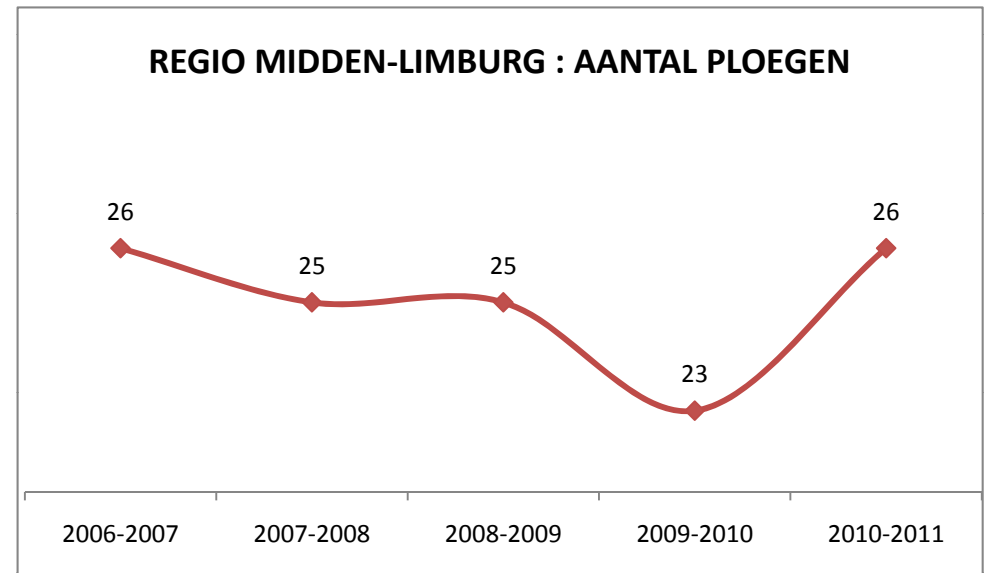
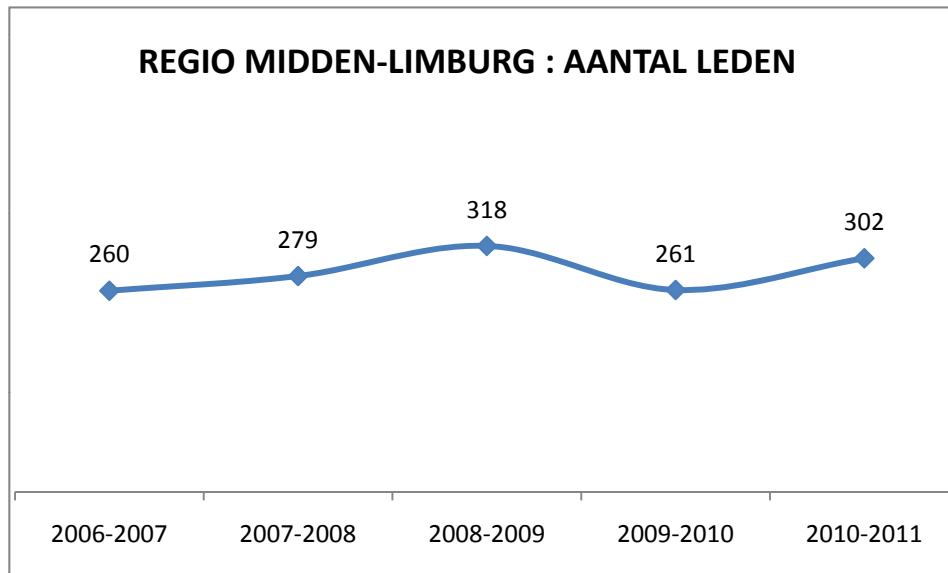


2006-2007 2007-2008 2008-2009 2009-2010 2010-2011

Overzicht van clubs met dameswerking gegroepeerd per regio met het aantal leden en ploegen per jaar
(inclusief nationaal, landelijk, provinciaal)

MIDDEN LIMBURG		2006-2007				2007-2008				2008-2009				2009-2010				2010-2011				Besluit (2011 t.o.v. 2007)			
		Leden			Ploeg	Leden			Ploeg	Leden			Ploeg	Leden			Ploeg	Leden			Ploeg				
S = Speler NS = Niet Speler R = Recreatie		S	NS	R		S	NS	R		S	NS	R		S	NS	R		S	NS	R		Leden	%	Ploeg	%
L-2262	VC As	17			2	21			2	29			2	23			2	43			2	26	153%	0	0%
RL-0123	VC Tops As																								
TOTAAL	3665 AS	17	0	0	2	21	0	0	2	29	0	0	2	23	0	0	2	43	0	0	2	26	153%	0	0%
L-0360	Gems Diepenbeek																					0		0	0%
L-2166	Dievoc Diepenbeek	28			3	31			3	33			3	25			3	25			4	-3	-11%	1	33%
TOTAAL	3590 DIEPENBEEK	28	0	0	3	31	0	0	3	33	0	0	3	25	0	0	3	25	0	0	4	-3	-11%	1	33%
L-0418	VTI Blok Hasselt																					0		0	0%
L-1272	Kuvoc Kuringen	36			3	22			3	27			2	24			2	31			2	-5	-14%	-1	-33%
L-1254	Roveka Stevoort	49			4	61			4	61			4	61			4	62			5	13	27%	1	25%
L-1273	DV Hasselt	21			3	21			3	24			3	22			3	23			3	2	10%	0	0%
L-1452	Elvoc St-Lambrechts-Herk	13			1	15			1	13			1	13			1	16			2	3	23%	1	0%
TOTAAL	3500 HASSELT	119	0	0	11	119	0	0	11	125	0	0	10	120	0	0	10	132	0	0	12	13	11%	1	9%
L-0373	HVC Helchteren	30			2	30			2	36			3	27			3	37			3	7	23%	1	50%
TOTAAL	3530 HOUTHALEN-HELCHTEREN	30	0	0	2	30	0	0	2	36	0	0	3	27	0	0	3	37	0	0	3	7	23%	1	50%
L-0137	KVC Racing Genk	25			3	25			2	23			3	19			2	14			1	-11	-44%	-2	-67%
TOTAAL	3600 GENK	25	0	0	3	25	0	0	2	23	0	0	3	19	0	0	2	14	0	0	1	-11	-44%	-2	-67%
L-2143	VTO Opglabbeek	4			1	9			1	20			1	14			1	25			2	21	525%	1	100%
RL-0117	Volop C Opglabbeek																								
RL-0121	VC Smash Louwel																								
TOTAAL	3660 OPGLABBEEK	4	0	0	1	9	0	0	1	20	0	0	1	14	0	0	1	25	0	0	2	21	525%	1	100%
L-1465	Davozon Zonhoven	15			2	20			2	22			2	21			2	22			2	7	47%	0	0%
L-2266	VC Helios Zonhoven																					0		0	0%
TOTAAL	3520 ZONHOVEN	15	0	0	2	20	0	0	2	22	0	0	2	21	0	0	2	22	0	0	2	7	47%	0	0%
L-0939	VC Zutendaal	22			2	24			2	30			1	12				4			0	-18	-82%	-2	-100%
TOTAAL	3690 ZUTENDAAL	22	0	0	2	24	0	0	2	30	0	0	1	12	0	0	0	4	0	0	0	-18	-82%	-2	-100%
TOTAAL		260	0	0		279	0	0		318	0	0		261	0	0		302	0	0		Leden	%	Ploeg	%
ALGEMEEN TOTAAL MIDDEN-LIMBURG		260			26	279			25	318			25	261			23	302			26	42	16%	0	0%

Overzicht van clubs met dameswerking gegroepeerd per regio met het aantal leden en ploegen per jaar
(inclusief nationaal, landelijk, provinciaal)

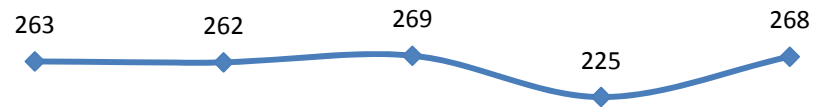


Overzicht van clubs met dameswerking gegroepeerd per regio met het aantal leden en ploegen per jaar
(inclusief nationaal, landelijk, provinciaal)

NOORD LIMBURG		2006-2007			2007-2008			2008-2009			2009-2010			2010-2011			Besluit (2011 t.o.v. 2007)								
		Leden			Ploeg	Leden			Ploeg	Leden			Ploeg	Leden							Ploeg				
S = Speler NS = Niet Speler R = Recreatie		S	NS	R		S	NS	R		S	NS	R		S	NS	R		S	NS	R		Leden	%	Ploeg	%
L-1693	Axor Bocholt	23			2	20			2	23			2	21			2	27			2	4	17%	0	0%
TOTAAL 3950 BOCHOLT		23	0	0	2	20	0	0	2	23	0	0	2	21	0	0	2	27	0	0	2	4	17%	0	0%
L-0047	Brabo Bree	15			2	18			1	20			2	16			1	14			1	-1	-7%	-1	-50%
L-0437	VC Tongerlo	41			2	39			3	41			3	37			3	45			4	4	10%	2	100%
TOTAAL 3960 BREE		56	0	0	4	57	0	0	4	61	0	0	5	53	0	0	4	59	0	0	5	3	5%	1	25%
L-0438	Avoc Achel	17			2	18			2	16			1	15			1	19			2	2	12%	0	0%
L-0513	Havo Hamont	28			2	32			2	14			1	6			1	11			1	-17	-61%	-1	-50%
TOTAAL 3930 HAMONT-ACHEL		45	0	0	4	50	0	0	4	30	0	0	2	21	0	0	2	30	0	0	3	-15	-33%	-1	-25%
L-0828	VC Hechtel	30			3	30			4	33			4	27			3	35			3	5	17%	0	0%
L-1424	Mentor Eksel	9			1	9			1	10			1	4			1	5			1	-4	-44%	0	0%
TOTAAL 3940 HECHTEL-EKSEL		39	0	0	4	39	0	0	5	43	0	0	5	31	0	0	4	40	0	0	4	1	3%	0	0%
L-0459	Lovoc Lommel	22			2	26			3	31			3	33			4	41			3	19	86%	1	50%
TOTAAL 3920 LOMMEL		22	0	0	2	26	0	0	3	31	0	0	3	33	0	0	4	41	0	0	3	19	86%	1	50%
L-0577	Vocelli Ellikom	35			3	24			3	25			2	13			1	16			2	-19	-54%	-1	-33%
TOTAAL 3670 MEEUWEN-GRUITRODE		35	0	0	3	24	0	0	3	25	0	0	2	13	0	0	1	16	0	0	2	-19	-54%	-1	-33%
L-0647	VC Overpelt	16			1	17			2	23			2	23			2	26			2	10	63%	1	100%
TOTAAL 3900 OVERPELT		16	0	0	1	17	0	0	2	23	0	0	2	23	0	0	2	26	0	0	2	10	63%	1	100%
L-0432	Brievoc Grote-Brogel																					0		0	
L-0923	MVC Peer	27			3	29			3	33			3	30			3	29			3	2	7%	0	0%
TOTAAL 3990 PEER		27	0	0	3	29	0	0	3	33	0	0	3	30	0	0	3	29	0	0	3	2	7%	0	0%
TOTAAL		263	0	0		262	0	0		269	0	0		225	0	0		268	0	0		Leden	%	Ploeg	%
ALGEMEEN TOTAAL NOORD-LIMBURG		263			23	262			26	269			24	225			22	268			24	5	2%	1	4%


Overzicht van clubs met dameswerking gegroepeerd per regio met het aantal leden en ploegen per jaar
(inclusief nationaal, landelijk, provinciaal)

REGIO NOORD-LIMBURG : AANTAL LEDEN



2006-2007 2007-2008 2008-2009 2009-2010 2010-2011

REGIO NOORD-LIMBURG : AANTAL PLOEGEN

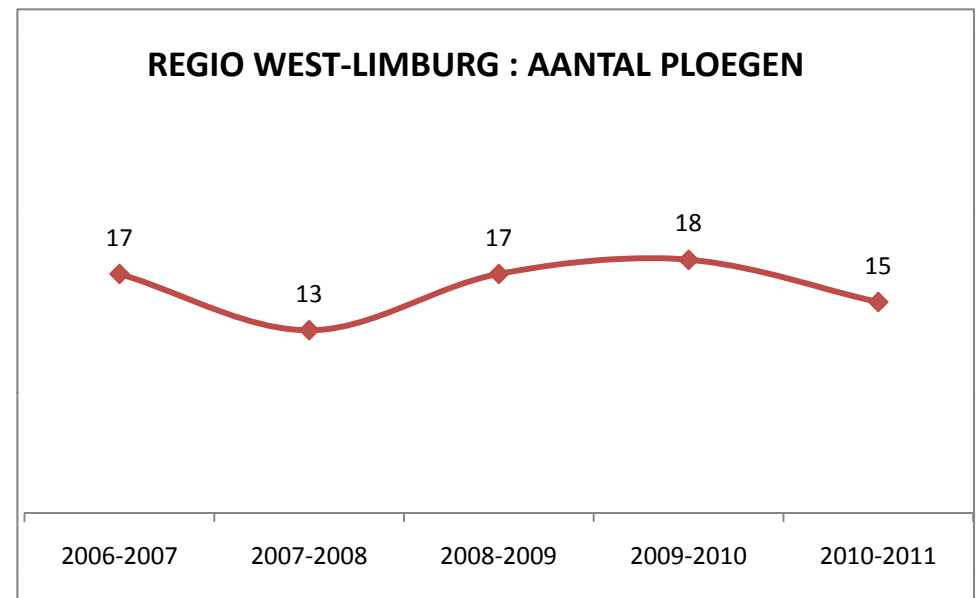
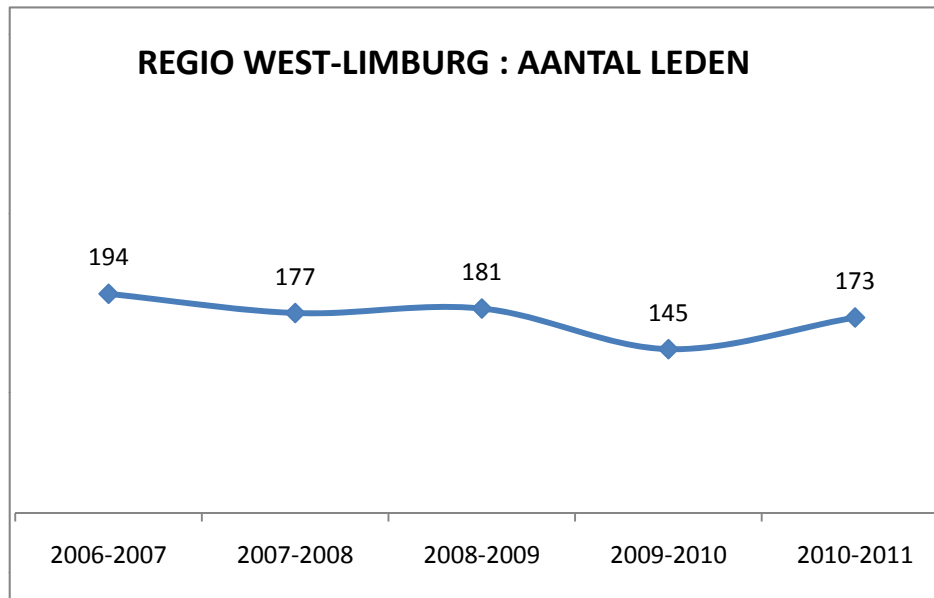


2006-2007 2007-2008 2008-2009 2009-2010 2010-2011

Overzicht van clubs met dameswerking gegroepeerd per regio met het aantal leden en ploegen per jaar
(inclusief nationaal, landelijk, provinciaal)

WEST LIMBURG		2006-2007			2007-2008			2008-2009			2009-2010			2010-2011			Besluit (2011 t.o.v. 2007)								
		Leden			Ploeg	Leden			Ploeg	Leden			Ploeg	Leden							Ploeg				
S = Speler NS = Niet Speler R = Recreatie		S	NS	R		S	NS	R		S	NS	R		S	NS	R		Leden	%	Ploeg	%				
L-0715	Molok-Stal @ Beverlo	27			3	33			3	35			3	27			3	27			3	0	0%	0	0%
L-0992	Bepavoc Beringen	50			2	34			3	34			3	27			3	35			3	-15	-30%	1	50%
RL-0999	Padavoc Beringen																								
TOTAAL	3580 BERINGEN	77	0	0	5	67	0	0	6	69	0	0	6	54	0	0	6	62	0	0	6	-15	-19%	1	20%
L-1019	Bevo Geetbets	19			2	20			1	15			1	13			1	20			2	1	5%	0	0%
TOTAAL	3450 GEETBETS	19	0	0	2	20	0	0	1	15	0	0	1	13	0	0	1	20	0	0	2	1	5%	0	0%
L-0650	Aquacare Halen	22			2	26			2	26			3	23			3	8			1	-14	-64%	-1	-50%
TOTAAL	3545 HALEN	22	0	0	2	26	0	0	2	26	0	0	3	23	0	0	3	8	0	0	1	-14	-64%	-1	-50%
L-0759	Fit VBC Ham	17			2	23			1	23			2	16			2	18			2	1	6%	0	0%
TOTAAL	3945 KWAADMECHELEN	17	0	0	2	23	0	0	1	23	0	0	2	16	0	0	2	18	0	0	2	1	6%	0	0%
L-2095	VCK Bolderberg	23			2	19			1	20			1	12			1	19			2	-4	-17%	0	0%
TOTAAL	3940 HEUSDEN-ZOLDER	23	0	0	2	19	0	0	1	20	0	0	1	12	0	0	1	19	0	0	2	-4	-17%	0	0%
L-0569	Tamera VC Lummen	10			1	1			0	2			2	3			2	7			0	-3	-30%	-1	-100%
L-2199	Dozie's Lummen																					0		0	0%
TOTAAL	3560 LUMMEN	10	0	0	1	1	0	0	0	2	0	0	2	3	0	0	2	7	0	0	0	-3	-30%	-1	-100%
L-1954	Vleuvoc Schaffen	14			2	4			1	9			1	11			2	11				-3	-21%	-2	-100%
TOTAAL	3290 DIEST	14	0	0	2	4	0	0	1	9	0	0	1	11	0	0	2	11	0	0	0	-3	-21%	-2	-100%
L-0998	Tesvoc Tessenderlo	12			1	17			1	17			1	13			1	28			2	16	133%	1	100%
TOTAAL	3900 TESSENDERLO	12	0	0	1	17	0	0	1	17	0	0	1	13	0	0	1	28	0	0	2	16	133%	1	100%
TOTAAL		194	0	0		177	0	0		181	0	0		145	0	0		173	0	0		Leden	%	Ploeg	%
ALGEMEEN TOTAAL WEST-LIMBURG		194			17	177			13	181			17	145			18	173			15	-21	-11%	-2	-12%

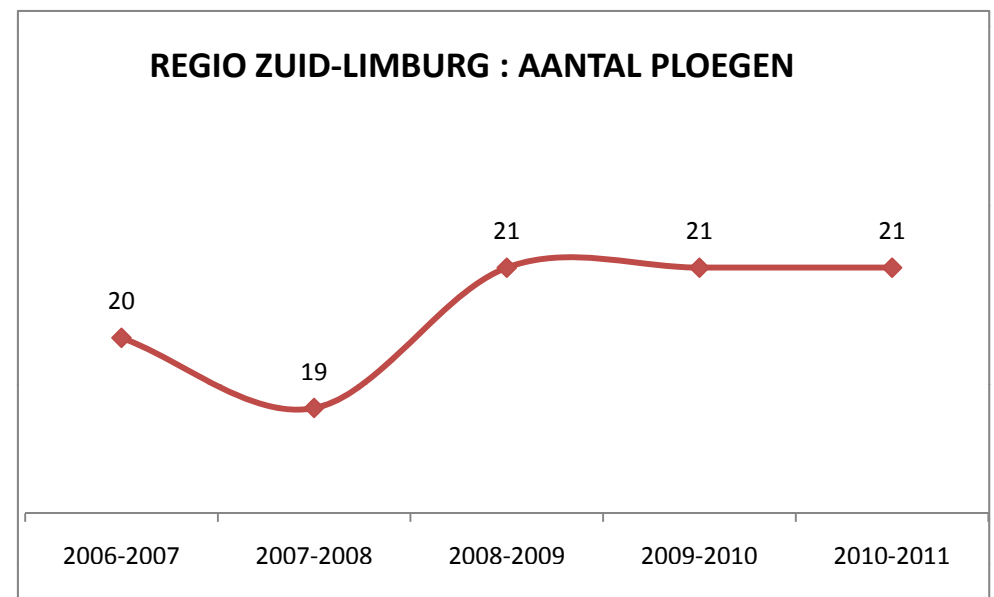
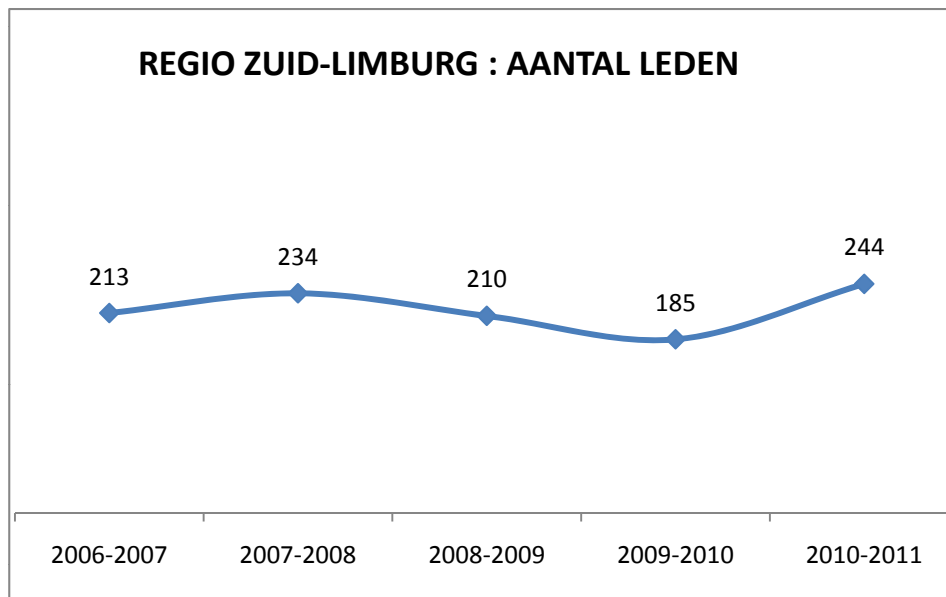
Overzicht van clubs met dameswerking gegroepeerd per regio met het aantal leden en ploegen per jaar
(inclusief nationaal, landelijk, provinciaal)



Overzicht van clubs met dameswerking gegroepeerd per regio met het aantal leden en ploegen per jaar
(inclusief nationaal, landelijk, provinciaal)

ZUID LIMBURG		2006-2007			2007-2008			2008-2009			2009-2010			2010-2011			Besluit (2011 t.o.v. 2007)								
		Leden			Ploeg	Leden			Ploeg	Leden			Ploeg	Leden							Ploeg				
		S	NS	R		S	NS	R		S	NS	R		S	NS	R		S	NS	R		Leden	%	Ploeg	%
L-2214	Cristal Alken Jeval	38			3	43			2	39			3	33			3	40			3	2	5%	0	0%
TOTAAL	3570 ALKEN	38	0	0	3	43	0	0	2	39	0	0	3	33	0	0	3	40	0	0	3	2	5%	0	0%
L-0400	Wembley Munsterbilzen																					0		0	0%
L-0736	VC Hevoc Hees																								
L-1024	Mevoc Bilzen	15			2	13			3	16			2	9			1	12			1	-3	-20%	-1	-50%
L-1523	Schovoc Beverst	36			3	42			3	31			3	31			3	38			3	2	6%	0	0%
L-2286	VC Munster					1																0	0%	0	100%
TOTAAL	3740 BILZEN	51	0	0	5	56	0	0	6	47	0	0	5	40	0	0	4	50	0	0	4	-1	-2%	-1	-20%
L-0546	Hoevoc Hoeselt																								
RL-2246	AVC Alt Hoeselt																								
TOTAAL	3730 HOESELT	0	0	0	0	0	0	0	0	0	0	0	0	0	0	0	0	0	0	0	0	0	0%	0	0%
L-0367	Kovok Kortessem	10			1	11			1	11			2	13			2	21			2	11	110%	1	100%
TOTAAL	3720 KORTESSEM	10	0	0	1	11	0	0	1	11	0	0	2	13	0	0	2	21	0	0	2	11	110%	1	100%
L-1289	Kivola Riemst	36			4	43			4	43			4	35			4	48			4	12	33%	0	0%
RL-1289	Lavoc Dames Recreatie																								
TOTAAL	3770 RIEMST	36	0	0	4	43	0	0	4	43	0	0	4	35	0	0	4	48	0	0	4	12	33%	0	0%
L-0999	Dommel.com Sint-Truiden																					0		0	
L-1570	Davost Sint-Truiden	20			2	18			1	13			2	15			2	21			2	1	5%	0	0%
TOTAAL	3800 SINT-TRUIDEN	20	0	0	2	18	0	0	1	13	0	0	2	15	0	0	2	21	0	0	2	1	5%	0	0%
L-0608	Datovac Tongeren	21			2	23			2	21			2	18			2	22			3	1	5%	1	50%
L-0164	SVC Tongeren																					0		0	
L-2246	VC Tongeren																					0		0	0%
L-2287	VC Zuid-Limburg Tongeren	8				7			1	9			1	10			1	13			1	5	100%	1	100%
RL-0164	Creavoc Tongeren																					0	100%	0	100%
TOTAAL	3700 TONGEREN	29	0	0	2	30	0	0	3	30	0	0	3	28	0	0	3	35	0	0	4	6	21%	2	100%
L-0813	Wevoc Wellen	29			3	33			2	27			2	21			3	29			2	0	0%	-1	-33%
TOTAAL	3830 WELLEN	29	0	0	3	33	0	0	2	27	0	0	2	21	0	0	3	29	0	0	2	0	0%	-1	-33%
TOTAAL		213	0	0		234	0	0		210	0	0		185	0	0		244	0	0		Leden	%	Ploeg	%
ALGEMEEN TOTAAL ZUID-LIMBURG		213			20	234			19	210			21	185			21	244			21	31	15%	1	5%

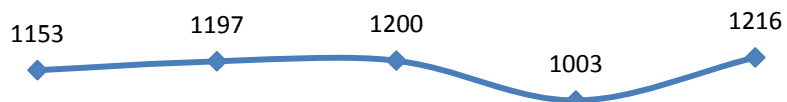
Overzicht van clubs met dameswerking gegroepeerd per regio met het aantal leden en ploegen per jaar
(inclusief nationaal, landelijk, provinciaal)



Overzicht van clubs met dameswerking gegroepeerd per regio met het aantal leden en ploegen per jaar
(inclusief nationaal, landelijk, provinciaal)

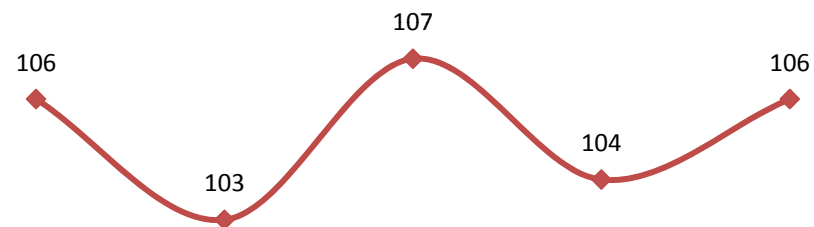
	2006-2007				2007-2008				2008-2009				2009-2010				2010-2011				Besluit (2011 t.o.v. 2007)				
	Leden			Ploeg	Leden			Ploeg	Leden			Ploeg	Leden			Ploeg	Leden	%	Ploeg	%					
	S	NS	R		S	NS	R		S	NS	R		S	NS	R										
TOTAAL	1153	0	0		1197	0	0		1200	0	0		1003	0	0		1216	0	0		63	5%	0	0%	
ALGEMEEN TOTAAL	1153			106	1197			103	1200			107	1003			104	1216			106					
SPELENDE LEDEN PER PLOEG	11				12				11				10				11								

VOLLEYBAL LIMBURG : AANTAL LEDEN



2006-2007 2007-2008 2008-2009 2009-2010 2010-2011

VOLLEYBAL LIMBURG : AANTAL PLOEGEN




2006-2007 2007-2008 2008-2009 2009-2010 2010-2011

Overzicht van clubs met jeugdwerking meisjes

Detail overzicht van clubs met jeugdwerking meisjes gegroepeerd per regio met het aantal leden en ploegen per jaar
(inclusief 2 tegen 2 spelende ploegen)

REGIO MAASLAND : AANTAL LEDEN



2006-2007 2007-2008 2008-2009 2009-2010 2010-2011

REGIO MAASLAND : AANTAL PLOEGEN

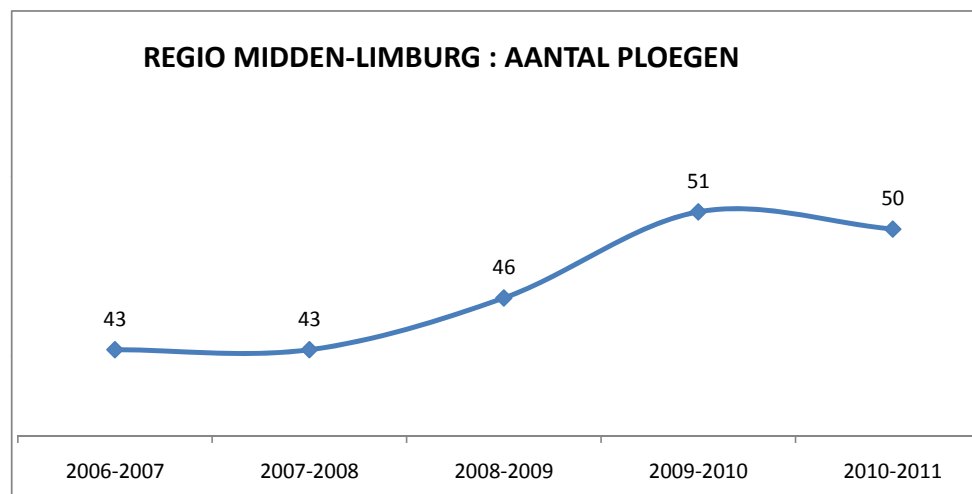
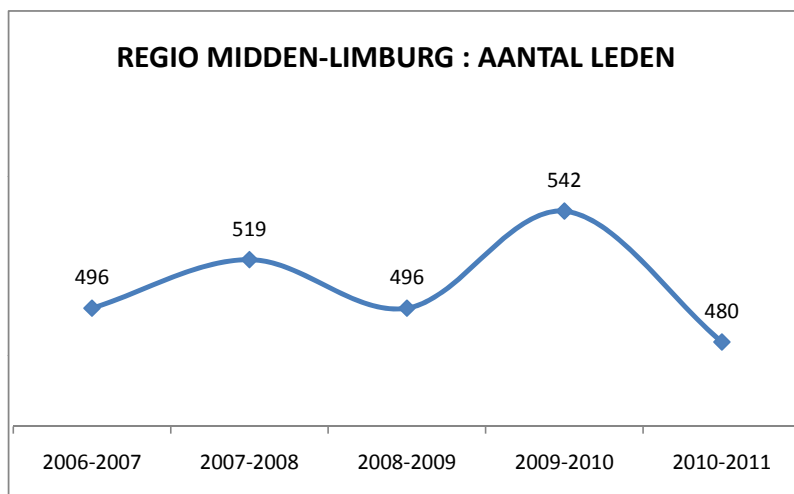


2006-2007 2007-2008 2008-2009 2009-2010 2010-2011

Detail overzicht van clubs met jeugdwerking meisjes gegroepeerd per regio met het aantal leden en ploegen per jaar
(inclusief 2 tegen 2 spelende ploegen)

MIDDEN LIMBURG		2006-2007			2007-2008			2008-2009			2009-2010						2010-2011						Besluit (2011 t.o.v. 2007)								
S = Speler NS = Niet Speler R = Recreatie		Leden			Ploeg			Leden			Ploeg			Leden						Ploeg	Leden	%	Ploeg	%							
		S	NS	R		S	NS	R		S	NS	R		J	S	K	M	PM	B						J	S	K	M	PM	B	
L-2262	VC As	46			4	58			5	54			5	12	9	11	9	5	2	4	7	10	11	7	7	1	5	-18	-39%	1	25%
RL-0123	VC Tops As																										0		0		
TOTAAL	3665 AS	46	0	0	4	58	0	0	5	54	0	0	5	12	9	11	9	5	2	4	7	10	11	7	7	1	5	-18	-39%	1	25%
L-0360	Gems Diepenbeek																										0		0		
L-2166	Dievoc Diepenbeek	57			5	71			7	55			8	19	11	9	13	6	3	6	8	9	11	10	1	4	5	-29	-51%	0	0%
TOTAAL	3590 DIEPENBEEK	57	0	0	5	71	0	0	7	55	0	0	8	19	11	9	13	6	3	6	8	9	11	10	1	4	5	-29	-51%	0	0%
L-0418	VTI Blok Hasselt								1																		0		0		
L-1272	Kuvoc Kuringen	28			2	32			1	31			2	6	10	2	2	3	2	1	8	2	1	0	5	0	1	-17	-61%	-1	-50%
L-1254	Roveka Stevoort	52			6	49			6	54			7	9	12	20	13	8		6	9	18	11	10	3	0	5	-14	-27%	-1	-17%
L-1273	DV Hasselt	50			5	65			5	63			6	6	13	10	21	17	7	9	13	11	17	21	7	2	8	-9	-18%	3	60%
L-1452	Elvoc St-Lambrechts-Herk				1	11			1	10			1	4	5	1					1	4	0	0	0	0	0	4		-1	-9%
TOTAAL	3500 HASSELT	130	0	0	14	157	0	0	13	159	0	0	16	25	40	33	36	29	9	17	34	31	29	31	16	2	14	-36	-28%	0	0%
L-0373	HVC Helchteren	60			3	50			3	55			3	9	12	13	13	11	4	6	10	14	11	12	3	4	5	-25	-42%	2	67%
TOTAAL	3530 HOUTHALEN-HELCHTEREN	60	0	0	3	50	0	0	3	55	0	0	3	9	12	13	13	11	4	6	10	14	11	12	3	4	5	-25	-42%	2	67%
L-0137	KVC Racing Genk	62			5	56			4	39			2	9	5	11	20	20	4	5	3	11	21	22	12	1	7	-27	-44%	2	40%
TOTAAL	3600 GENK	62	0	0	5	56	0	0	4	39	0	0	2	9	5	11	20	20	4	5	3	11	21	22	12	1	7	-27	-44%	2	40%
L-2143	VTO Opglabbeek	52			5	53			5	50			5	12	10	11	10	2	2	5	11	11	11	5	0	2	4	-19	-37%	-1	-20%
RL-0117	Volop C Opglabbeek																										0		0		
RL-0121	VC Smash Louwel																										0		0		
TOTAAL	3660 OPGLABBEEK	52	0	0	5	53	0	0	5	50	0	0	5	12	10	11	10	2	2	5	11	11	11	5	0	2	4	-19	-37%	-1	-20%
L-1465	Davozon Zonhoven	44			5	36			4	46			5	5	5	9	12	11		4	4	8	13	12	6	0	6	-19	-43%	1	20%
L-2266	VC Helios Zonhoven																										0		0		
TOTAAL	3520 ZONHOVEN	44	0	0	5	36	0	0	4	46	0	0	5	5	5	9	12	11	0	4	4	8	13	12	6	0	6	-19	-43%	1	20%
L-0939	VC Zutendaal	45			2	38			2	38			2	3	1	14	16	7		4	1	14	17	12	0	0	4	-13	-29%	2	100%
TOTAAL	3690 ZUTENDAAL	45	0	0	2	38	0	0	2	38	0	0	2	3	1	14	16	7	0	4	1	14	17	12	0	0	4	-13	-29%	2	100%
TOTAAL		496	0	0		519	0	0		496	0	0		94	93	111	129	91	24		78	108	124	111	45	14		Leden	%	Ploeg	%
ALGEMEEN TOTAAL MIDDEN-LIMBURG		496			43	519			43	496			46	542						51	480						50	-16	-3%	7	16%

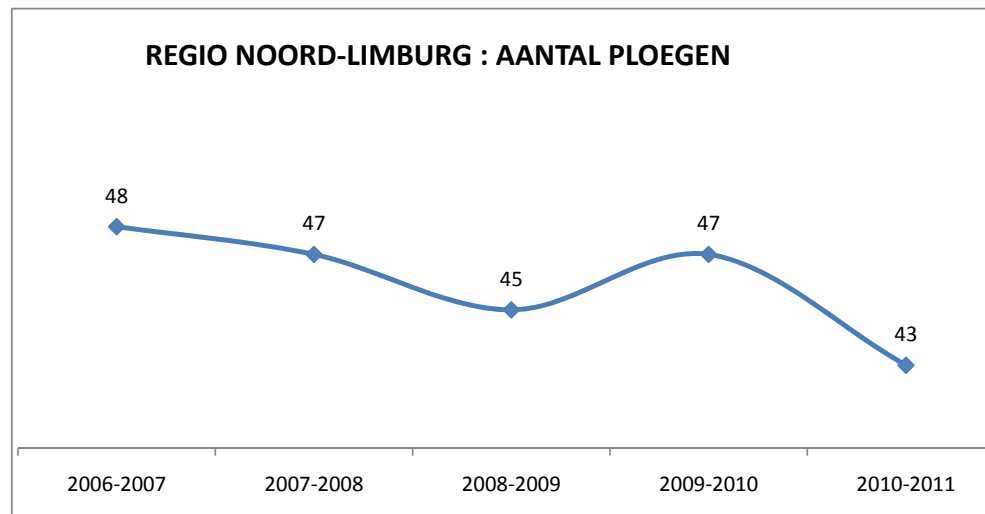
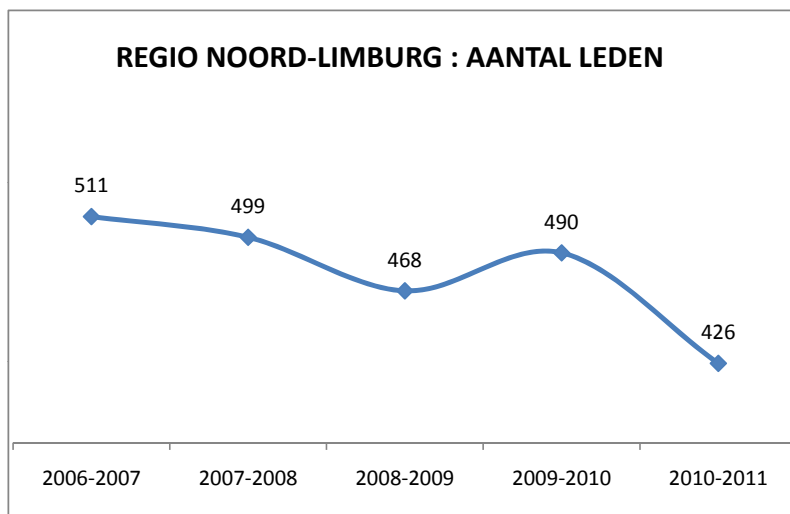
Detail overzicht van clubs met jeugdwerking meisjes gegroepeerd per regio met het aantal leden en ploegen per jaar
(inclusief 2 tegen 2 spelende ploegen)



Detail overzicht van clubs met jeugdwerking meisjes gegroepeerd per regio met het aantal leden en ploegen per jaar
(inclusief 2 tegen 2 spelende ploegen)

NOORD LIMBURG		2006-2007			2007-2008			2008-2009			2009-2010						2010-2011						Besluit (2011 t.o.v. 2007)								
S = Speler NS = Niet Speler R = Recreatie		Leden			Ploeg			Leden			Ploeg			Leden						Ploeg	Leden	%	Ploeg	%							
		S	NS	R	S	NS	R	S	NS	R	S	NS	R	J	S	K	M	PM	B	J					S	K	M	PM	B		
L-1693	Axor Bocholt	47			4	51			4	44			4	3	10	13	14	6	1	3	10	11	17	10	3	0	5	-9	-19%	1	25%
TOTAAL	3950 BOCHOLT	47	0	0	4	51	0	0	4	44	0	0	4	3	10	13	14	6	1	3	10	11	17	10	3	0	5	-9	-19%	1	25%
L-0047	Brabo Bree	24			2	23			3	27			2	7	6	4	6	4	1	2	5	3	5	4	1	0	2	-11	-46%	0	0%
L-0437	VC Tongerlo	54			6	46			6	49			4	8	6	18	10	9	9	7	6	17	12	8	8	3	7	-19	-35%	1	17%
TOTAAL	3960 BREE	78	0	0	8	69	0	0	9	76	0	0	6	15	12	22	16	13	10	9	11	20	17	12	9	3	9	-30	-38%	1	13%
L-0438	Avoc Achel	61			6	95			8	96			10	9	34	21	23	6		10	31	19	22	8	2	0	7	11	18%	1	17%
L-0513	Havo Hamont	43			4	1								3						0	0							-43	-100%	-4	-100%
TOTAAL	3930 HAMONT-ACHEL	104	0	0	10	96	0	0	8	96	0	0	10	12	34	21	23	6	0	10	31	19	22	8	2	0	7	-32	-31%	-3	-30%
L-0828	VC Hechtel	19			1	19			1	13			1	11	2			5		1	2	0	0	5	0	0	1	-17	-89%	0	0%
L-1424	Mentor Eksel	42			5	37			4	34			5	2	11	6	12	8		5	10	7	11	8	5	0	4	-14	-33%	-1	-20%
TOTAAL	3940 HECHTEL-EKSEL	61	0	0	6	56	0	0	5	47	0	0	6	13	13	6	12	13	0	6	12	7	11	13	5	0	5	-31	-51%	-1	-17%
L-0459	Lovoc Lommel	49			5	54			5	48			5	11	9	12	8	11	1	5	10	11	5	12	5	7	6	-23	-47%	1	20%
TOTAAL	3920 LOMMEL	49	0	0	5	54	0	0	5	48	0	0	5	11	9	12	8	11	1	5	10	11	5	12	5	7	6	-23	-47%	1	20%
L-0577	Vocelli Ellikom	53			2	51			3	49			3	6	11	12	10	4	9	4	12	10	9	3	7	2	3	-22	-42%	1	50%
TOTAAL	3670 MEEUWEN-GRUITRODE	53	0	0	2	51	0	0	3	49	0	0	3	6	11	12	10	4	9	4	12	10	9	3	7	2	3	-22	-42%	1	50%
L-0647	VC Overpelt	58			6	61			6	52			5	6	15	16	10	1		5	15	14	10	1	0	0	4	-19	-33%	-2	-33%
TOTAAL	3900 OVERPELT	58	0	0	6	61	0	0	6	52	0	0	5	6	15	16	10	1	0	5	15	14	10	1	0	0	4	-19	-33%	-2	-33%
L-0432	Brievoc Grote-Brogel																											0		0	
L-0923	MVC Peer	61			7	61			7	56			6	6	16	15	6	6	1	5	12	13	6	6	3	0	4	-30	-49%	-3	-43%
TOTAAL	3990 PEER	61	0	0	7	61	0	0	7	56	0	0	6	6	16	15	6	6	1	5	12	13	6	6	3	0	4	-30	-49%	-3	-43%
TOTAAL		511	0	0		499	0	0		468	0	0		72	120	117	99	60	22		113	105	97	65	34	12		Leden	%	Ploeg	%
ALGEMEEN TOTAAL NOORD-LIMBURG		511			48	499			47	468			45	490						47	426						43	-85	-17%	-5	-10%

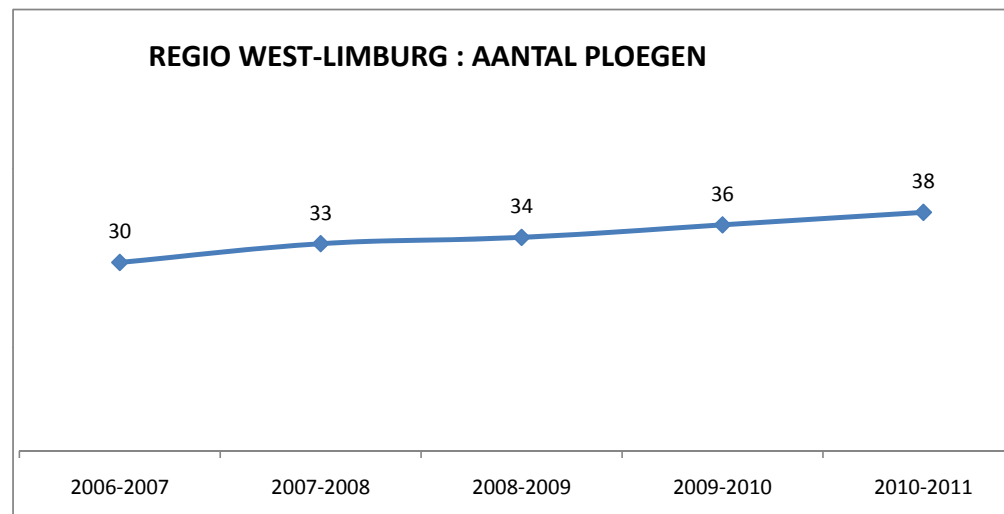
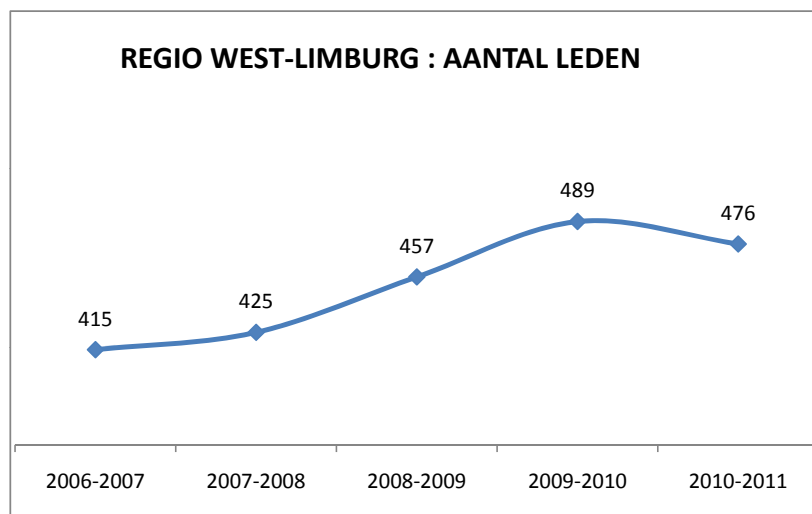
Detail overzicht van clubs met jeugdwerking meisjes gegroepeerd per regio met het aantal leden en ploegen per jaar
(inclusief 2 tegen 2 spelende ploegen)



Detail overzicht van clubs met jeugdwerking meisjes gegroepeerd per regio met het aantal leden en ploegen per jaar
(inclusief 2 tegen 2 spelende ploegen)

WEST LIMBURG		2006-2007			2007-2008			2008-2009			2009-2010						2010-2011						Besluit (2011 t.o.v. 2007)								
S = Speler NS = Niet Speler R = Recreatie		Leden			Ploeg			Leden			Ploeg			Leden						Ploeg	Leden	%	Ploeg	%							
		S	NS	R	S	NS	R	S	NS	R	S	NS	R	J	S	K	M	PM	B	J					S	K	M	PM	B		
L-0715	Molok-Stal @ Beverlo	56			4	65			4	76			5	3	14	13	16	27	10	4	12	16	19	28	11	14	8	-9	-16%	4	100%
L-0992	Bepavoc Beringen	38			3	38			3	33			3	9	4	9	2	1	2	2	9	15	6	1	1	0	3	-8	-21%	0	0%
RL-0999	Padavoc Beringen																										0		0		
TOTAAL	3580 BERINGEN	94	0	0	7	103	0	0	7	109	0	0	8	12	18	22	18	28	12	6	21	31	25	29	12	14	11	-17	-18%	4	57%
L-1019	Bevo Geetbets	42			2	44			2	48			3	5	4	5	11	11	15	5	4	6	11	14	9	8	3	-21	-50%	1	50%
TOTAAL	3450 GEETBETS	42	0	0	2	44	0	0	2	48	0	0	3	5	4	5	11	11	15	5	4	6	11	14	9	8	3	-21	-50%	1	50%
L-0650	Aquacare Halen	36			3	43			4	34			3	8	7	10	9	3	3	3	5	9	9	3	1	0	3	-13	-36%	0	0%
TOTAAL	3545 HALEN	36	0	0	3	43	0	0	4	34	0	0	3	8	7	10	9	3	3	3	5	9	9	3	1	0	3	-13	-36%	0	0%
L-0759	Fit VBC Ham	70			5	69			7	79			7	5	14	16	19	14	25	6	6	12	18	14	7	16	5	-34	-49%	0	0%
TOTAAL	3945 KWAADMECHELEN	70	0	0	5	69	0	0	7	79	0	0	7	5	14	16	19	14	25	6	6	12	18	14	7	16	5	-34	-49%	0	0%
L-2095	VCK Bolderberg	50			3	50			4	62			5	4	12	14	16	11	4	6	13	16	19	13	4	2	7	-2	-4%	4	133%
TOTAAL	3940 HEUSDEN-ZOLDER	50	0	0	3	50	0	0	4	62	0	0	5	4	12	14	16	11	4	6	13	16	19	13	4	2	7	-2	-4%	4	133%
L-0569	Tamera VC Lummen	64			7	55			6	63			5	12	8	13	8	20	9	5	3	9	8	16	3	7	5	-44	-69%	-2	-29%
L-2199	Dozie 's Lummen																										0		0		
TOTAAL	3560 LUMMEN	64	0	0	7	55	0	0	6	63	0	0	5	12	8	13	8	20	9	5	3	9	8	16	3	7	5	-44	-69%	-2	-29%
L-1954	Vleuvoc Schaffen	42			2	39			2	36			2	14	6	9	5	2	3	2	14	6	9	5	2	3		-13	-31%	-2	-100%
TOTAAL	3290 DIEST	42	0	0	2	39	0	0	2	36	0	0	2	14	6	9	5	2	3	2	14	6	9	5	2	3	0	-13	-31%	-2	-100%
L-0998	Tesvoc Tessenderlo	17			1	22			1	26			1	2	1	4	3	11	4	3	4	4	6	15	5	6	4	-3	-18%	3	300%
TOTAAL	3900 TESSENDERLO	17	0	0	1	22	0	0	1	26	0	0	1	2	1	4	3	11	4	3	4	4	6	15	5	6	4	-3	-18%	3	300%
TOTAAL		415	0	0		425	0	0		457	0	0		62	70	93	89	100	75		70	93	105	109	43	56					
ALGEMEEN TOTAAL WEST-LIMBURG		415			30	425			33	457			34	489						36	476						38	61	15%	8	27%

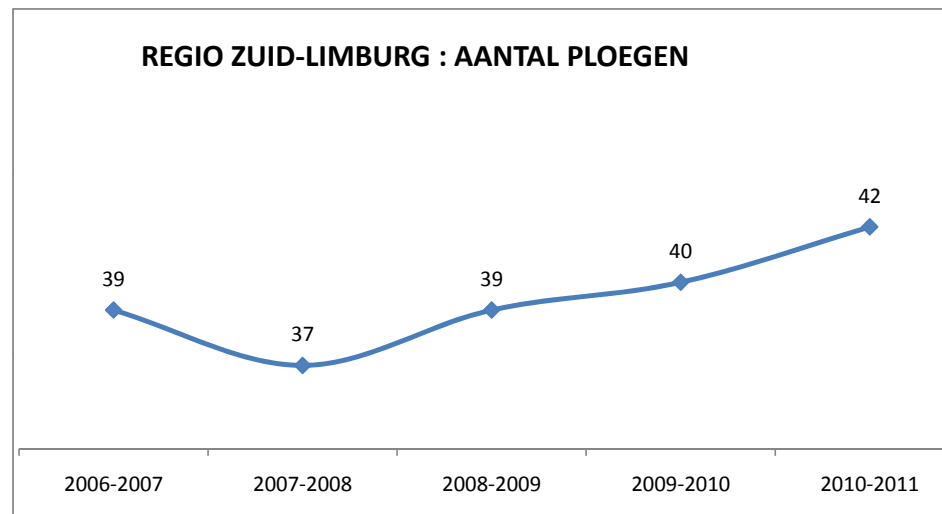
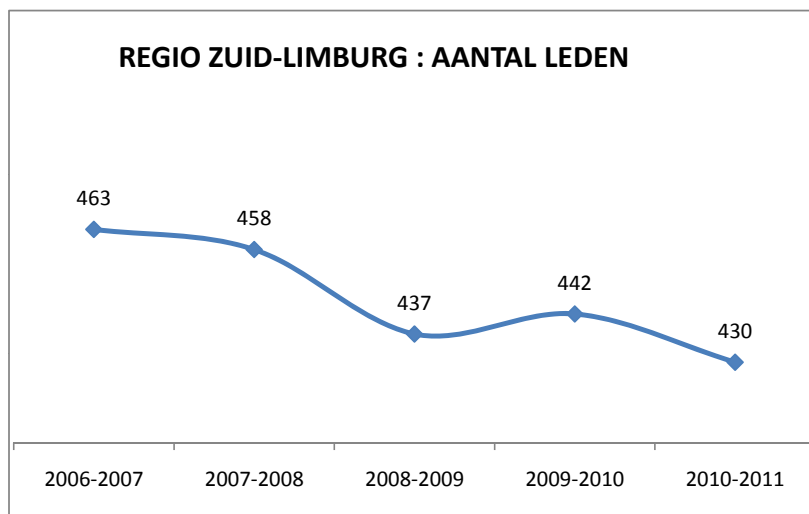
Detail overzicht van clubs met jeugdwerking meisjes gegroepeerd per regio met het aantal leden en ploegen per jaar
(inclusief 2 tegen 2 spelende ploegen)



Detail overzicht van clubs met jeugdwerking meisjes gegroepeerd per regio met het aantal leden en ploegen per jaar
(inclusief 2 tegen 2 spelende ploegen)

ZUID LIMBURG		2006-2007			2007-2008			2008-2009			2009-2010						2010-2011						Besluit (2011 t.o.v. 2007)								
S = Speler NS = Niet Speler R = Recreatie		Leden			Ploeg			Leden			Ploeg			Leden						Ploeg	Leden	%	Ploeg	%							
		S	NS	R		S	NS	R		S	NS	R		J	S	K	M	PM	B						J	S	K	M	PM	B	
L-2214	Cristal Alken Jeval	45			4	53			5	61			5	17	16	21	12	7	3	5	17	22	12	6	5	9	5	6	13%	1	25%
TOTAAL	3570 ALKEN	45	0	0	4	53	0	0	5	61	0	0	5	17	16	21	12	7	3	5	17	22	12	6	5	9	5	6	13%	1	25%
L-0400	Wembley Munsterbilzen																											0		0	
L-0736	VC Hevoc Hees																											0		0	
L-1024	Mevoc Bilzen	58			4	66			4	32			2	5	2	6	11	8	4	4	4	4	9	11	5	0	3	-41	-71%	-1	-25%
L-1523	Schovoc Beverst	80			5	63			5	64			7	6	9	13	10	15	2	7	11	13	10	16	2	1	6	-46	-58%	1	20%
L-2286	VC Munster																												0		
TOTAAL	3740 BILZEN	138	0	0	9	129	0	0	9	96	0	0	9	11	11	19	21	23	6	11	15	17	19	27	7	1	9	-87	-63%	0	0%
L-0546	Hoevoc Hoeselt																											0		0	
RL-2246	AVC Alt Hoeselt																											0		0	
TOTAAL	3730 HOESELT	0	0	0	0	0	0	0	0	0	0	0	0	0	0	0	0	0	0	0	0	0	0	0	0	0	0	0	0	0	0
L-0367	Kovok Kortesseem	19			3	20			3	25			2	6	6	11	1	1		2	5	13	3	10	1	2	5	2	11%	2	67%
TOTAAL	3720 KORTESSEM	19	0	0	3	20	0	0	3	25	0	0	2	6	6	11	1	1	0	2	5	13	3	10	1	2	5	2	11%	2	67%
L-1289	Kivola Riemst	139			10	118			8	112			11	21	19	15	17	18	15	10	16	15	15	21	22	12	9	-93	-67%	-1	-10%
RL-1289	Lavoc Dames Recreatie																											0		0	
TOTAAL	3770 RIEMST	139	0	0	10	118	0	0	8	112	0	0	11	21	19	15	17	18	15	10	16	15	15	21	22	12	9	-93	-67%	-1	-10%
L-0999	Dommel.com Sint-Truiden																											0		0	
L-1570	Davost Sint-Truiden	39			3	39			2	35			2	10	5	10	15	2		4	6	9	15	7	2	0	4	-9	-23%	1	33%
TOTAAL	3800 SINT-TRUIDEN	39	0	0	3	39	0	0	2	35	0	0	2	10	5	10	15	2	0	4	6	9	15	7	2	0	4	-9	-23%	1	33%
L-0608	Datovoc Tongeren	54			6	70			7	67			5	6	10	12	15	9	9	5	9	12	14	10	8	5	6	-19	-35%	0	0%
L-0164	SVC Tongeren																											0		0	
L-2246	VC Tongeren																											0		0	
L-2287	VC Zuid-Limburg Tongeren					1				3				1							1							1		0	
RL-0164	Creavoc Tongeren																											0		0	
TOTAAL	3700 TONGEREN	54	0	0	6	71	0	0	7	70	0	0	5	7	10	12	15	9	9	5	10	12	14	10	8	5	6	-18	-33%	0	0%
L-0813	Wevoc Wellen	29			4	28			3	38			5	14	3	12	7	5		3	8	12	8	12	0	0	4	-1	-3%	0	0%
TOTAAL	3830 WELLEN	29	0	0	4	28	0	0	3	38	0	0	5	14	3	12	7	5	0	3	8	12	8	12	0	0	4	-1	-3%	0	0%
TOTAAL		463	0	0		458	0	0		437	0	0		86	70	100	88	65	33		77	100	86	93	45	29		Leden	%	Ploeg	%
ALGEMEEN TOTAAL ZUID-LIMBURG		463			39	458			37	437			39	442						40	430						42	-33	-7%	3	8%

Detail overzicht van clubs met jeugdwerking meisjes gegroepeerd per regio met het aantal leden en ploegen per jaar
(inclusief 2 tegen 2 spelende ploegen)

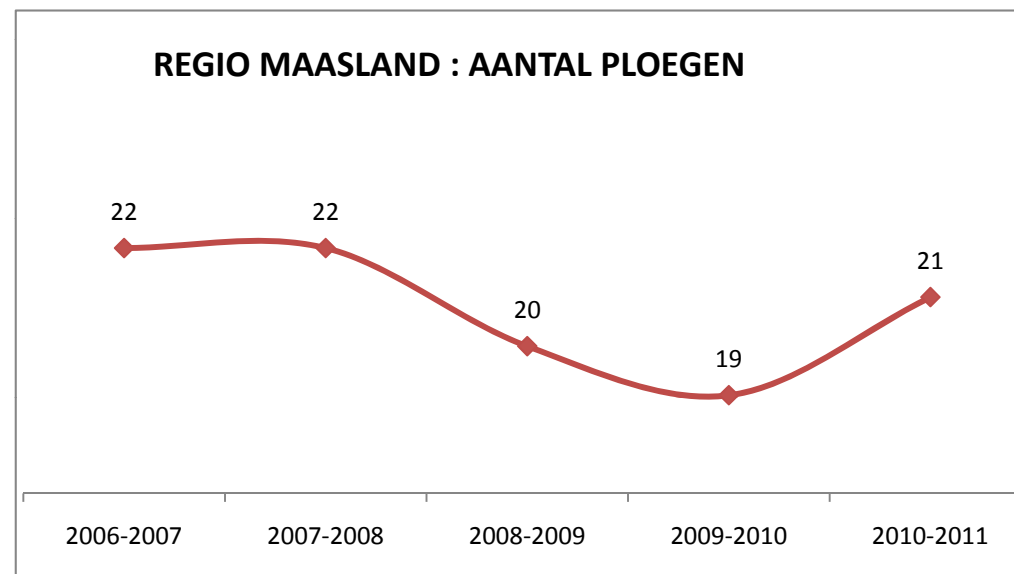
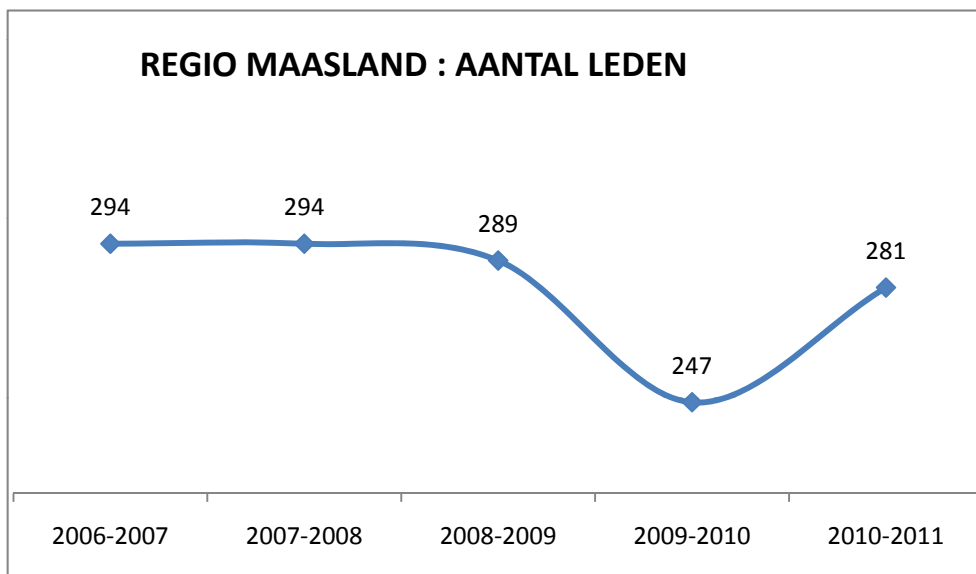


Overzicht van clubs met herenwerking

Overzicht van clubs met herenwerking gegroepeerd per regio met het aantal leden en ploegen per jaar
(inclusief nationaal, landelijk, provinciaal)

MAASLAND		2006-2007				2007-2008				2008-2009				2009-2010				2010-2011				Besluit (2011 t.o.v. 2007)			
		Leden			Ploeg	Leden			Ploeg	Leden			Ploeg	Leden			Ploeg	Leden			Ploeg				
		S	NS	R		S	NS	R		S	NS	R		S	NS	R		S	NS	R		Leden	%	Ploeg	%
L-0378	Rovoc Rotem																								
L-1739	Rofix Dilsen																								
L-0688	ABV Stokkem																								
L-0378	Mavo Dilsen-Stokkem	48			2	23			2	29			2	24			3	38							
L-0378	Fusie Mavo Dilsen-Stokkem	48	0		2	23	0		2	29	0		2	24	0		3	38	0		3	-10	-21%	1	50%
L-0716	Elvoc Elen	12			1	14			1	14			1	15			1	16			1	4	33%	0	0%
TOTAAL	3650 DILSEN-STOKKEM	60	0	0	3	37	0	0	3	43	0	0	3	39	0	0	4	54	0	0	4	-6	-10%	1	33%
L-0221	Warsco Eisdend	31			3	39			2	42			3	37			2	36			3	5	16%	0	0%
L-0690	Uvoc Uikhoven	27			1	30			1	26			1	28			1	19			1	-8	-30%	0	0%
TOTAAL	3630 MAASMECHELEN	58	0	0	4	69	0	0	3	68	0	0	4	65	0	0	3	55	0	0	4	-3	-5%	0	0%
L-1267	VC Geistingen																								
L-2224	Ovoc Ophoven																								
L-1267	Govoc Ophoven-Geistingen	25			2	26			2	29			2	27			2	35							
L-1267	Fusie Govoc Ophoven-Geistingen	25	0		2	26	0		2	29	0		2	27	0		2	35	0		3	10	40%	1	50%
L-1105	Kivoc Kinrooi	33			2	22			1	17			1	14			1	16			1	-17	-52%	-1	-50%
L-1526	Kevoc Kessenich																					0		0	0%
L-2289	MVC Molenbeersel					12			1	9			1	11			1	16			1	16	100%	1	0%
TOTAAL	3640 KINROOI	58	0	0	4	60	0	0	4	55	0	0	4	52	0	0	4	67	0	0	5	9	16%	1	25%
L-0457	Sparvoc Lanaken	46			4	47			4	41			3	34			3	41			4	-5	-11%	0	0%
L-0817	Inter Smeermaas	22			2	23			2	16			1	15			1	15			1	-7	-32%	-1	-50%
TOTAAL	3520 LANAKEN	68	0	0	6	70	0	0	6	57	0	0	4	49	0	0	4	56	0	0	5	-12	-18%	-1	-17%
L-0334	Noliko Maaseik	32			4	38			5	46			4	42			4	49			3	17	53%	-1	-25%
L-2253	Scana Noliko Maaseik	18			1	20			1	20			1												
TOTAAL	3680 MAASEIK	50	0	0	5	58	0	0	6	66	0	0	5	42	0	0	4	49	0	0	3	-1	-2%	-2	-40%
TOTAAL		294	0	0		294	0	0		289	0	0		247	0	0		281	0	0		Leden	%	Ploeg	%
ALGEMEEN TOTAAL MAASLAND		294			22	294			22	289			20	247			19	281			21	-13	-4%	-1	-5%

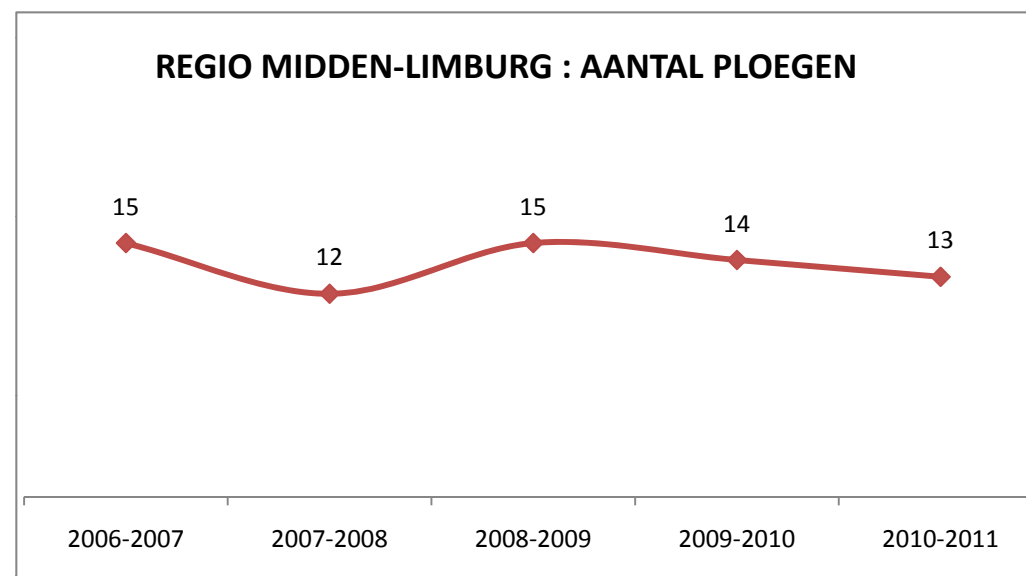
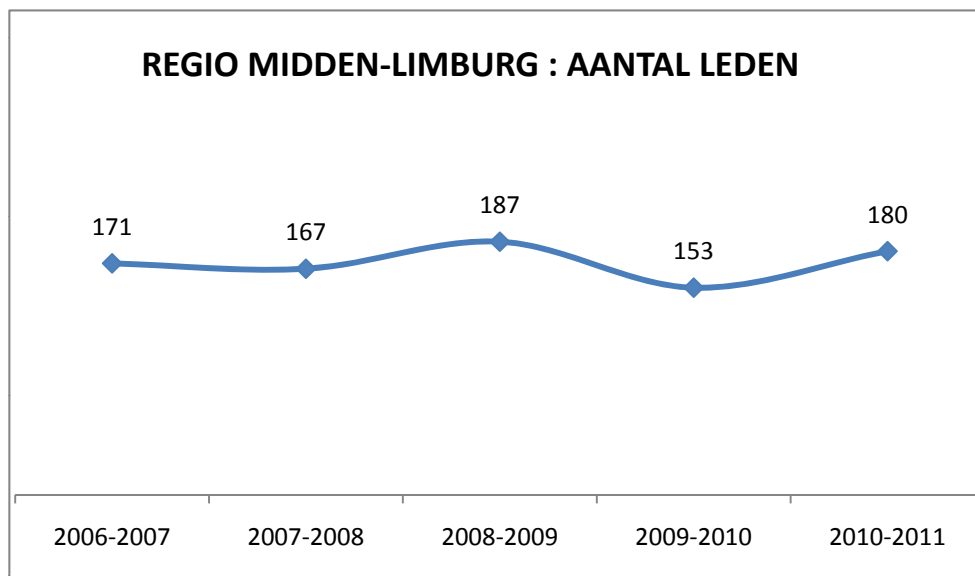
Overzicht van clubs met herenwerking gegroepeerd per regio met het aantal leden en ploegen per jaar
(inclusief nationaal, landelijk, provinciaal)



Overzicht van clubs met herenwerking gegroepeerd per regio met het aantal leden en ploegen per jaar
(inclusief nationaal, landelijk, provinciaal)

MIDDEN LIMBURG		2006-2007				2007-2008				2008-2009				2009-2010				2010-2011				Besluit (2011 t.o.v. 2007)			
		Leden			Ploeg	Leden			Ploeg	Leden			Ploeg	Leden			Ploeg	Leden			Ploeg				
S = Speler NS = Niet Speler R = Recreatie		S	NS	R		S	NS	R		S	NS	R		S	NS	R		S	NS	R		Leden	%	Ploeg	%
L-2262	VC As	14			1																	-14	-100%	-1	-100%
RL-0123	VC Tops As																					0		0	
TOTAAL	3665 AS	14	0	0	1	0	0	0	0	0	0	0	0	0	0	0	0	0	0	0	0	-14	-100%	-1	-100%
L-0360	Gems Diepenbeek	16			1	18			1	23			2	14			1	21			1	5	31%	0	0%
L-2166	Dievoc Diepenbeek																					0		0	
TOTAAL	3590 DIEPENBEEK	16	0	0	1	18	0	0	1	23	0	0	2	14	0	0	1	21	0	0	1	5	31%	0	0%
L-0418	VTI Blok Hasselt	24			3	24			1	28			3	30			3	33			3	9	38%	0	0%
L-1272	Kuvoc Kuringen																					0		0	
L-1254	Roveka Stevoort	23			2	24			3	28			2	28			2	33			2	10	43%	0	0%
L-1273	DV Hasselt																					0		0	
L-1452	Elvoc St-Lambrechts-Herk	14			1	15			1	13			1	14			1	12			1	-2	-14%	0	0%
TOTAAL	3500 HASSELT	61	0	0	6	63	0	0	5	69	0	0	6	72	0	0	6	78	0	0	6	17	28%	0	0%
L-0373	HVC Helchteren	17			2	7			1	11			1	3			0	3			0	-14	-82%	-2	-100%
TOTAAL	3530 HOUTHALEN-HELCHTEREN	17	0	0	2	7	0	0	1	11	0	0	1	3	0	0	0	3	0	0	0	-14	-82%	-2	-100%
L-0137	KVC Racing Genk	32			3	36			3	33			3	33			4	42			3	10	31%	0	0%
TOTAAL	3600 GENK	32	0	0	3	36	0	0	3	33	0	0	3	33	0	0	4	42	0	0	3	10	31%	0	0%
L-2143	VTO Opglabbeek	2			0	2			0	3			0					2			0	0	0%	0	
RL-0117	Volop C Opglabbeek																					0		0	
RL-0121	VC Smash Louwel																					0		0	
TOTAAL	3660 OPLABBEEK	2	0	0	0	2	0	0	0	3	0	0	0	0	0	0	0	2	0	0	0	0	0%	0	
L-1465	Davozon Zonhoven																					0		0	
L-2266	VC Helios Zonhoven	29			2	31			2	37			3	31			3	34			3	5	17%	1	50%
TOTAAL	3520 ZONHOVEN	29	0	0	2	31	0	0	2	37	0	0	3	31	0	0	3	34	0	0	3	5	17%	1	50%
L-0939	VC Zutendaal					10				11												0		0	
TOTAAL	3690 ZUTENDAAL	0	0	0	0	10	0	0	0	11	0	0	0	0	0	0	0	0	0	0	0	0		0	
TOTAAL		171	0	0		167	0	0		187	0	0		153	0	0		180	0	0		Leden	%	Ploeg	%
ALGEMEEN TOTAAL MIDDEN-LIMBURG		171			15	167			12	187			15	153			14	180			13	9	5%	-2	-13%

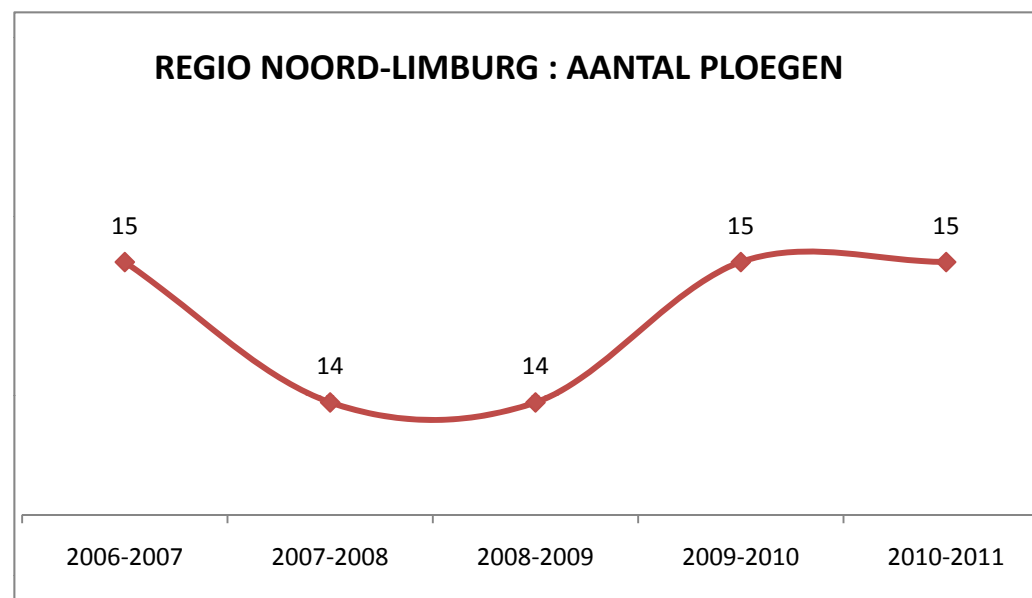
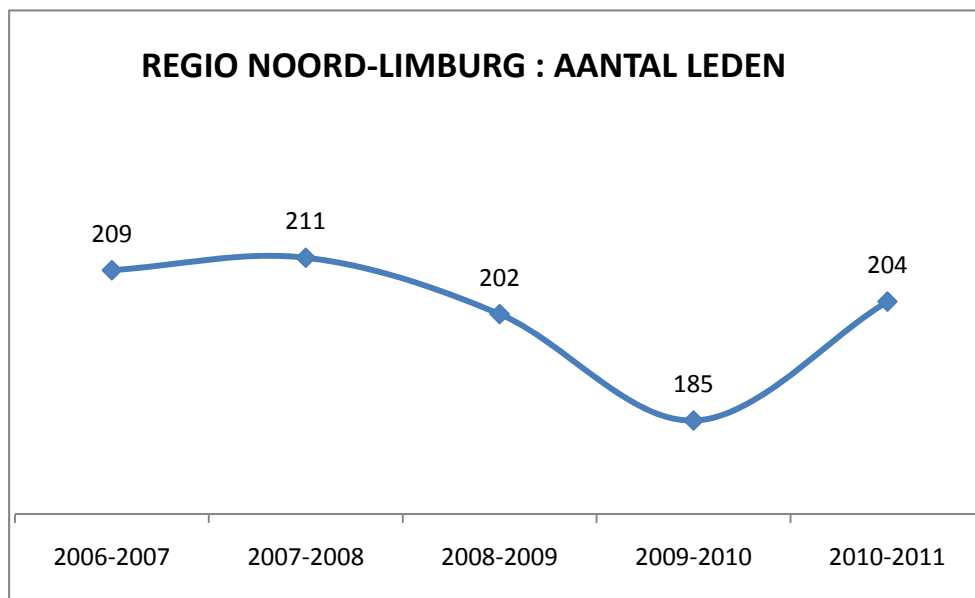
Overzicht van clubs met herenwerking gegroepeerd per regio met het aantal leden en ploegen per jaar
(inclusief nationaal, landelijk, provinciaal)



Overzicht van clubs met herenwerking gegroepeerd per regio met het aantal leden en ploegen per jaar
(inclusief nationaal, landelijk, provinciaal)

NOORD LIMBURG		2006-2007				2007-2008				2008-2009				2009-2010				2010-2011				Besluit (2011 t.o.v. 2007)			
		Leden			Ploeg	Leden			Ploeg	Leden			Ploeg	Leden			Ploeg	Leden			Ploeg				
S = Speler NS = Niet Speler R = Recreatie		S	NS	R		S	NS	R		S	NS	R		S	NS	R		S	NS	R		Leden	%	Ploeg	%
L-1693	Axor Bocholt	1				1				12			1	13			1	13			1	12	92%	1	100%
TOTAAL	3950 BOCHOLT	1	0	0	0	1	0	0	0	12	0	0	1	13	0	0	1	13	0	0	1	12	92%	1	100%
L-0047	Brabo Bree	2				2				2							2				0	0%	0		
L-0437	VC Tongerlo	36			2	34			2	31			2	34			2	35			2	-1	-3%	0	0%
TOTAAL	3960 BREE	38	0	0	2	36	0	0	2	33	0	0	2	34	0	0	2	37	0	0	2	-1	-3%	0	0%
L-0438	Avoc Achel	32			2	32			2	33			3	31			3	37			3	5	16%	1	50%
L-0513	Havo Hamont	10			1	12			1	14			1	13			1	14			1	4	40%	0	0%
TOTAAL	3930 HAMONT-ACHEL	42	0	0	3	44	0	0	3	47	0	0	4	44	0	0	4	51	0	0	4	9	21%	1	33%
L-0828	VC Hechtel	13			1	12			1	15			1	11			1	20			2	7	54%	1	100%
L-1424	Mentor Eksel	28			2	29			1	2			0									-28	-100%	-2	-100%
TOTAAL	3940 HECHTEL-EKSEL	41	0	0	3	41	0	0	2	17	0	0	1	11	0	0	1	20	0	0	2	-21	-51%	-1	-33%
L-0459	Lovoc Lommel	27			2	34			2	35			2	38			3	40			3	13	48%	1	50%
TOTAAL	3920 LOMMEL	27	0	0	2	34	0	0	2	35	0	0	2	38	0	0	3	40	0	0	3	13	48%	1	50%
L-0577	Vocelli Ellikom	34			3	28			3	33			2	25			2	17			1	-17	-50%	-2	-67%
TOTAAL	3670 MEEUWEN-GRUITRODE	34	0	0	3	28	0	0	3	33	0	0	2	25	0	0	2	17	0	0	1	-17	-50%	-2	-67%
L-0647	VC Overpelt	26			2	27			2	25			2	20			2	26			2	0	0%	0	0%
TOTAAL	3900 OVERPELT	26	0	0	2	27	0	0	2	25	0	0	2	20	0	0	2	26	0	0	2	0	0%	0	0%
L-0432	Brievoc Grote-Brogel																					0		0	
L-0923	MVC Peer																					0		0	
TOTAAL	3990 PEER	0	0	0	0	0	0	0	0	0	0	0	0	0	0	0	0	0	0	0	0	0		0	
TOTAAL		209	0	0		211	0	0		202	0	0		185	0	0		204	0	0		Leden	%	Ploeg	%
ALGEMEEN TOTAAL NOORD-LIMBURG		209			15	211			14	202			14	185			15	204			15	-5	-2%	0	0%

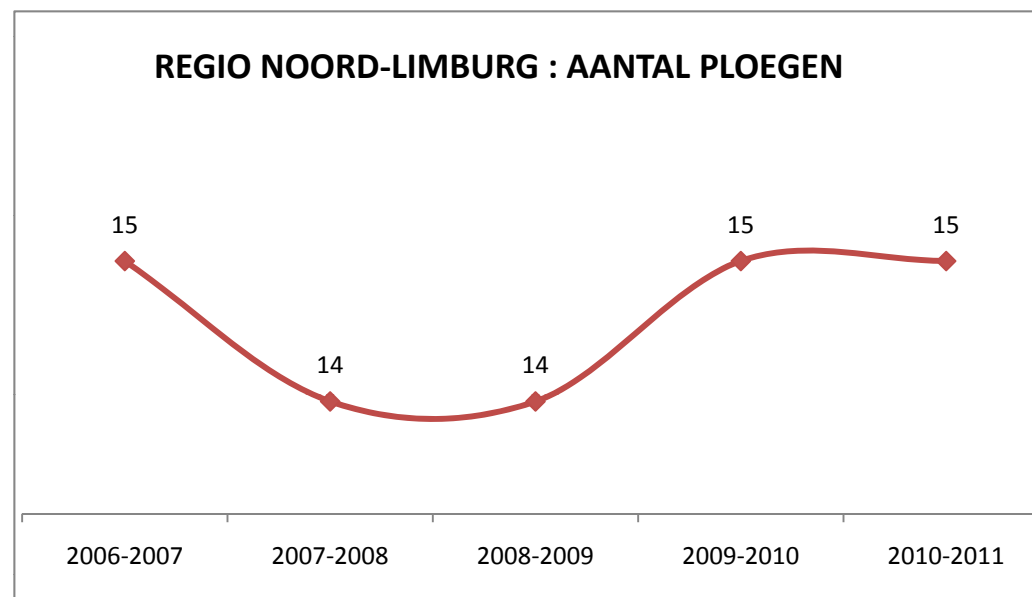
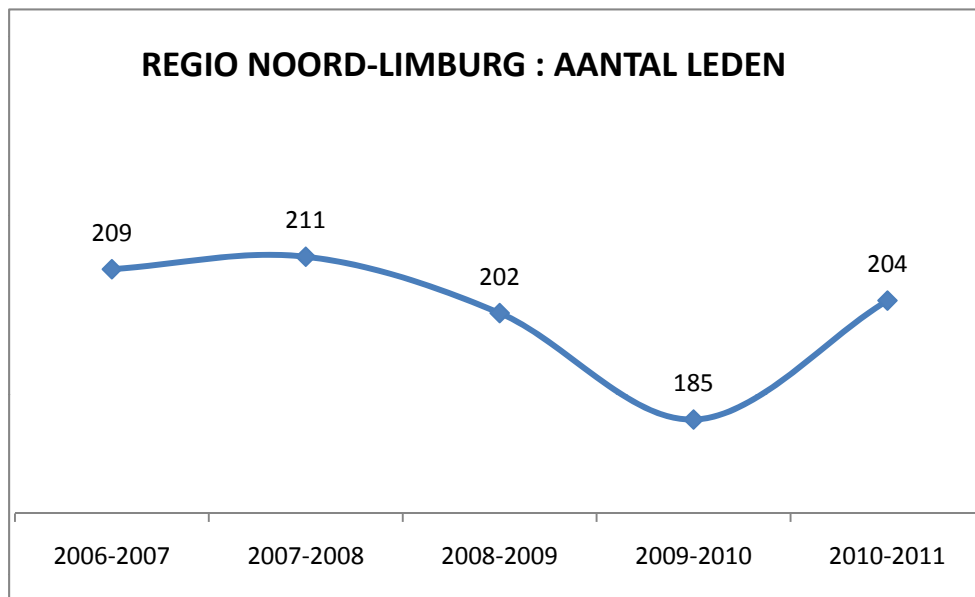
Overzicht van clubs met herenwerking gegroepeerd per regio met het aantal leden en ploegen per jaar
(inclusief nationaal, landelijk, provinciaal)



Overzicht van clubs met herenwerking gegroepeerd per regio met het aantal leden en ploegen per jaar
(inclusief nationaal, landelijk, provinciaal)

WEST LIMBURG		2006-2007				2007-2008				2008-2009				2009-2010				2010-2011				Besluit (2011 t.o.v. 2007)			
		Leden			Ploeg	Leden			Ploeg	Leden			Ploeg	Leden			Ploeg	Leden			Ploeg				
S = Speler NS = Niet Speler R = Recreatie		S	NS	R		S	NS	R		S	NS	R		S	NS	R		S	NS	R		Leden	%	Ploeg	%
L-0715	Molok-Stal @ Beverlo	30			1	28			1	27			1	14			1	10			2	-20	-67%	1	100%
L-0992	Bepavoc Beringen	6				5				6				6				3				-3	-50%	0	
RL-0999	Padavoc Beringen																					0		0	
TOTAAL	3580 BERINGEN	36	0	0	1	33	0	0	1	33	0	0	1	20	0	0	1	13	0	0	2	-23	-64%	1	100%
L-1019	Bevo Geetbets	43			3	49			3	51			3	50			3	45			3	2	5%	0	0%
TOTAAL	3450 GEETBETS	43	0	0	3	49	0	0	3	51	0	0	3	50	0	0	3	45	0	0	3	2	5%	0	0%
L-0650	Aquacare Halen	33			3	36			3	33			2	29			3	31			2	-2	-6%	-1	-33%
TOTAAL	3545 HALEN	33	0	0	3	36	0	0	3	33	0	0	2	29	0	0	3	31	0	0	2	-2	-6%	-1	-33%
L-0759	Fit VBC Ham	17			2	29			2	32			2	20			2	20			2	3	18%	0	0%
TOTAAL	3945 KWAADMECHELEN	17	0	0	2	29	0	0	2	32	0	0	2	20	0	0	2	20	0	0	2	3	18%	0	0%
L-2095	VCK Bolderberg	18			1	23			1	26			2	28			3	42			3	24	133%	2	200%
TOTAAL	3940 HEUSDEN-ZOLDER	18	0	0	1	23	0	0	1	26	0	0	2	28	0	0	3	42	0	0	3	24	133%	2	200%
L-0569	Tamera VC Lummen																					0		0	
L-2199	Dozie 's Lummen	14			0	17			0	18			1	15			1	15			0	1	7%	0	
TOTAAL	3560 LUMMEN	14	0	0	0	17	0	0	0	18	0	0	1	15	0	0	1	15	0	0	0	1	7%	0	
L-1954	Vleuvoc Schaffen	19			1																	-19	-100%	-1	-100%
TOTAAL	3290 DIEST	19	0	0	1	0	0	0	0	0	0	0	0	0	0	0	0	0	0	0	0	-19	-100%	-1	-100%
L-0998	Tesvoc Tessenderlo	14			1									1				2				-12	-86%	-1	-100%
TOTAAL	3900 TESSENDERLO	14	0	0	1	0	0	0	0	0	0	0	0	1	0	0	0	2	0	0	0	-12	-86%	-1	-100%
TOTAAL		194	0	0		187	0	0		193	0	0		163	0	0		168	0	0		Leden	%	Ploeg	%
ALGEMEEN TOTAAL WEST-LIMBURG		194			12	187			10	193			11	163			13	168			12	-26	-13%	0	0%

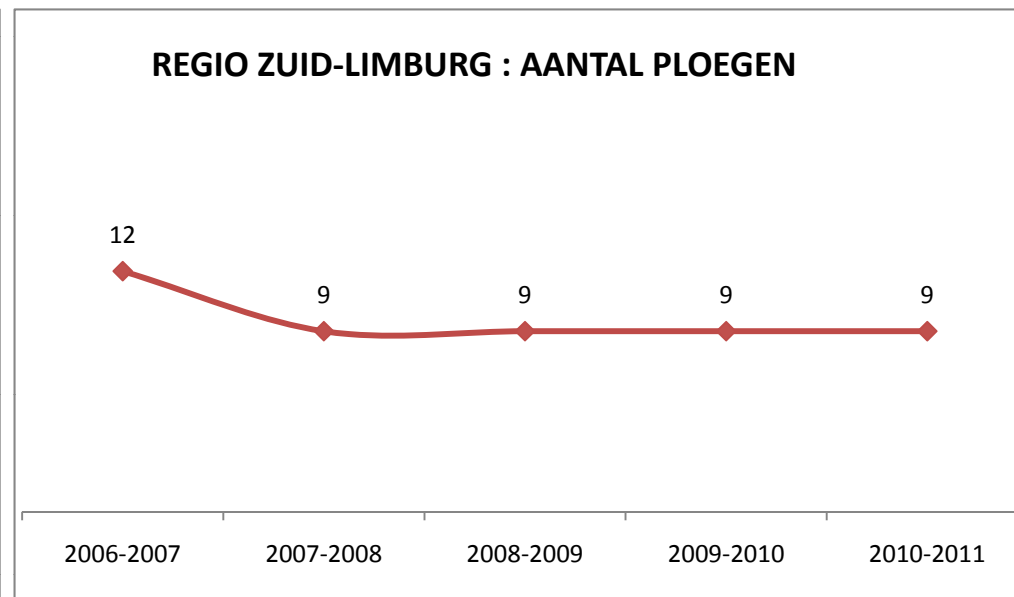
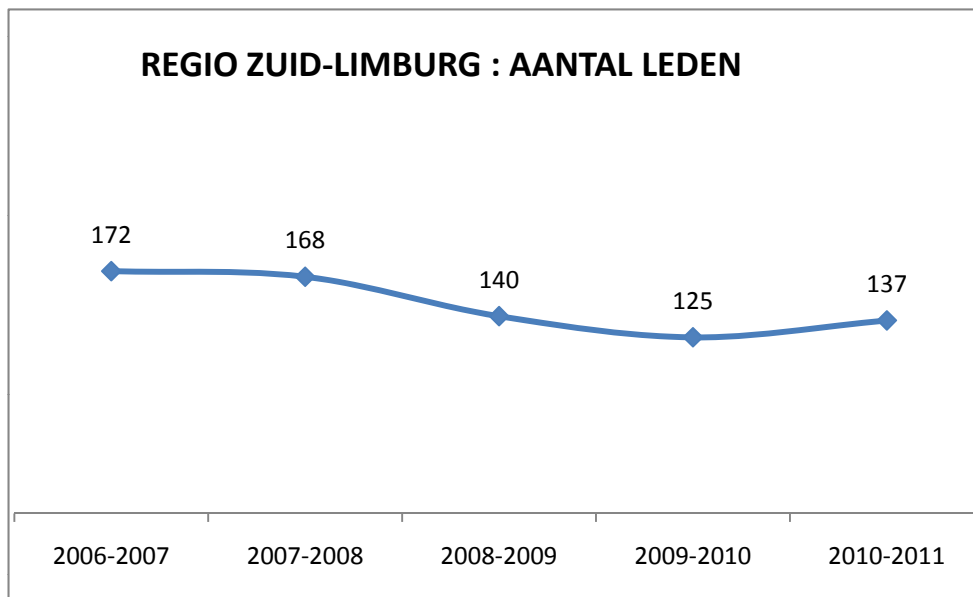
Overzicht van clubs met herenwerking gegroepeerd per regio met het aantal leden en ploegen per jaar
(inclusief nationaal, landelijk, provinciaal)



Overzicht van clubs met herenwerking gegroepeerd per regio met het aantal leden en ploegen per jaar
(inclusief nationaal, landelijk, provinciaal)

ZUID LIMBURG		2006-2007				2007-2008				2008-2009				2009-2010				2010-2011				Besluit (2011 t.o.v. 2007)			
		Leden			Ploeg	Leden			Ploeg	Leden			Ploeg	Leden			Ploeg	Leden			Ploeg				
S = Speler NS = Niet Speler R = Recreatie		S	NS	R		S	NS	R		S	NS	R		S	NS	R		S	NS	R		Leden	%	Ploeg	%
L-2214	Cristal Alken Jeval																					0		0	
TOTAAL	3570 ALKEN	0	0	0	0	0	0	0	0	0	0	0	0	0	0	0	0	0	0	0	0	0		0	
L-0400	Wembley Munsterbilzen																					0		0	
L-0736	VC Hevoc Hees	33			2	32			1	24			1	24			1	24			1	-9	-27%	-1	-50%
L-1024	Mevoc Bilzen																					0		0	
L-1523	Schovoc Beverst	36			2	27			1	17			1	19			2	26			2	-10	-28%	0	0%
L-2286	VC Munster	12			1	13			1	17			1	16			1	16			1	0	0%	0	0%
TOTAAL	3740 BILZEN	81	0	0	5	72	0	0	3	58	0	0	3	59	0	0	4	66	0	0	4	-15	-19%	-1	-20%
L-0546	Hoevoc Hoeselt	8			1	11			1	14			1	14			1	20			2	12	150%	1	100%
RL-2246	AVC Alt Hoeselt																					0		0	
TOTAAL	3730 HOESELT	8	0	0	1	11	0	0	1	14	0	0	1	14	0	0	1	20	0	0	2	12	150%	1	100%
L-0367	Kovok Kortesseem	15			1	15			0	1			0				1					-14	-93%	-1	-100%
TOTAAL	3720 KORTESSEM	15	0	0	1	15	0	0	0	1	0	0	0	0	0	0	0	1	0	0	0	-14	-93%	-1	-100%
L-1289	Kivola Riemst	32			2	31			2	24			2	14			1	19			1	-13	-41%	-1	-50%
RL-1289	Lavoc Dames Recreatie																					0		0	
TOTAAL	3770 RIEMST	32	0	0	2	31	0	0	2	24	0	0	2	14	0	0	1	19	0	0	1	-13	-41%	-1	-50%
L-0999	Dommel.com Sint-Truiden																					0		0	
L-1570	Davost Sint-Truiden																					0		0	
TOTAAL	3800 SINT-TRUIDEN	0	0	0	0	0	0	0	0	0	0	0	0	0	0	0	0	0	0	0	0	0		0	
L-0608	Datovac Tongeren																					0		0	
L-0164	SVC Tongeren																					0		0	
L-2246	VC Tongeren	17			1	17			1	16			1	16			1	16			1	-1	-6%	0	0%
L-2287	VC Zuid-Limburg Tongeren																					0		0	
RL-0164	Creavoc Tongeren																					0		0	
TOTAAL	3700 TONGEREN	17	0	0	1	17	0	0	1	16	0	0	1	16	0	0	1	16	0	0	1	-1	-6%	0	0%
L-0813	Wevoc Wellen	19			2	22			2	27			2	22			2	15			1	-4	-21%	-1	-50%
TOTAAL	3830 WELLEN	19	0	0	2	22	0	0	2	27	0	0	2	22	0	0	2	15	0	0	1	-4	-21%	-1	-50%
TOTAAL		172	0	0	12	168	0	0	9	140	0	0	9	125	0	0	9	137	0	0	9	Leden	%	Ploeg	%
ALGEMEEN TOTAAL ZUID-LIMBURG		172			12	168			9	140			9	125			9	137			9	-35	-20%	-3	-25%

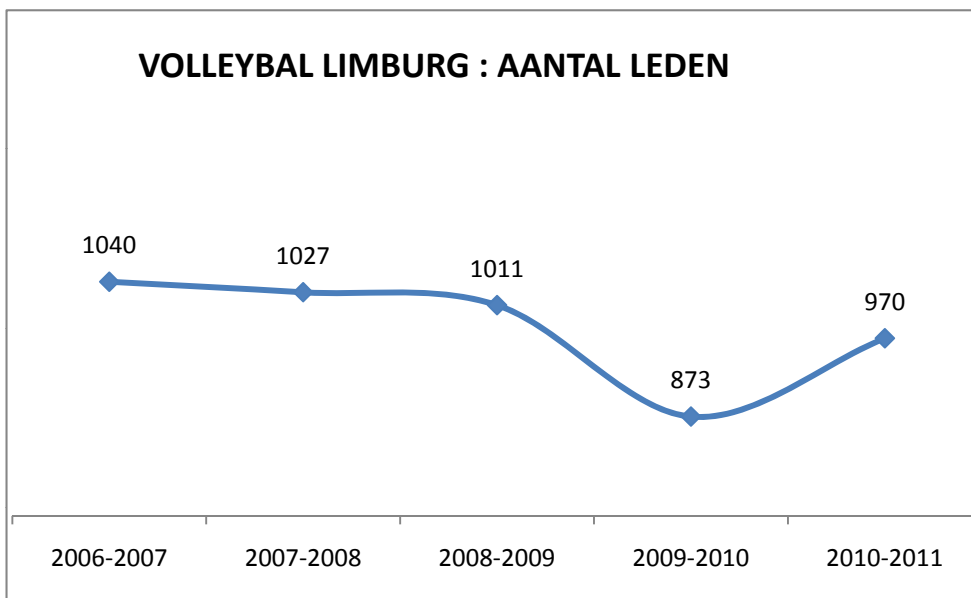
Overzicht van clubs met herenwerking gegroepeerd per regio met het aantal leden en ploegen per jaar
(inclusief nationaal, landelijk, provinciaal)



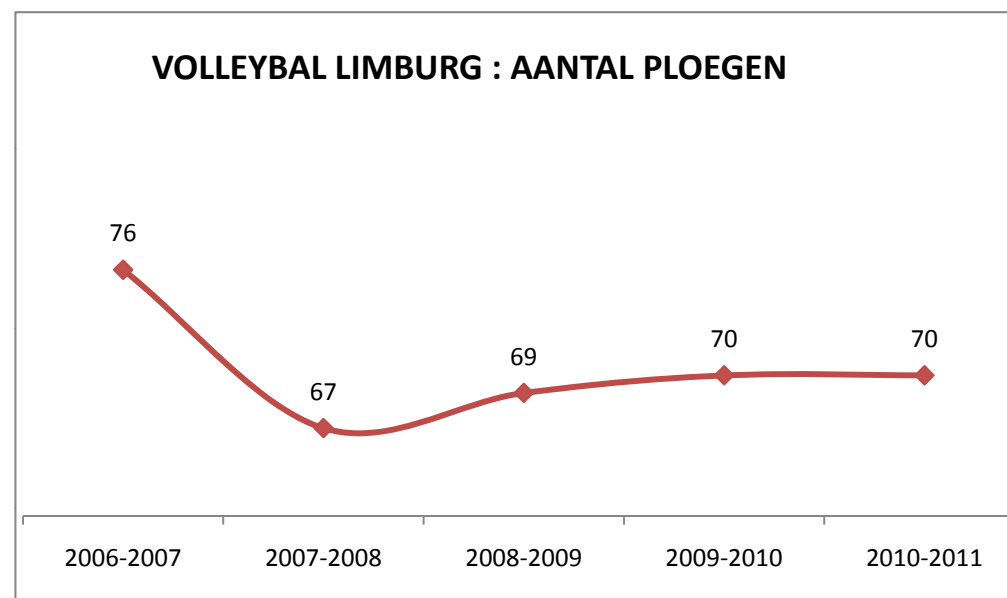
Overzicht van clubs met herenwerking gegroepeerd per regio met het aantal leden en ploegen per jaar
(inclusief nationaal, landelijk, provinciaal)

	2006-2007				2007-2008				2008-2009				2009-2010				2010-2011				Besluit (2011 t.o.v. 2007)				
	Leden			Ploeg	Leden			Ploeg	Leden			Ploeg	Leden			Ploeg	Leden	%	Ploeg	%					
	S	NS	R		S	NS	R		S	NS	R		S	NS	R										
TOTAAL	1040	0	0		1027	0	0		1011	0	0		873	0	0		970	0	0		-70	-7%	-6	-8%	
ALGEMEEN TOTAAL	1040			76	1027			67	1011			69	873			70	970			70					
SPELENDE LEDEN PER PLOEG	14				15				15				12				14								

VOLLEYBAL LIMBURG : AANTAL LEDEN



VOLLEYBAL LIMBURG : AANTAL PLOEGEN



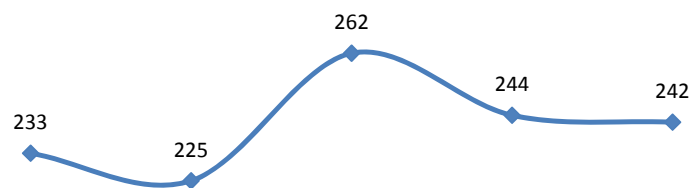
Overzicht van clubs met jeugdwerking jongens

Detail overzicht van clubs met jeugdwerking jongens gegroepeerd per regio met het aantal leden en ploegen per jaar
(inclusief 2 tegen 2 spelende ploegen)

MAASLAND		2006-2007			2007-2008			2008-2009			2009-2010						2010-2011						Besluit (2011 t.o.v. 2007)								
J = Junior S = Scholier K = Kadet M = Miniem PM = Pre Miniem B = Benjamin JH = Jeugd J		Leden		Ploeg	Leden		Ploeg	Leden		Ploeg	Leden						Ploeg	Leden						Ploeg	Leden	%	Ploeg	%			
		S			S			S			J	S	K	M	PM	B		J	S	K	M	PM	B								
L-0378	Rovoc Rolom	25																													
L-1739	Rofix Dilsen	40		4																											
L-0688	ABV Stokkem																														
L-0378	Mavo Dilsen-Stokkem				49		6	52		5	12	5	12	13	10	3	5	2	12	13	13	6	3								
L-0378	Fusie Mavo Dilsen-Stokkem	65		4	49		6	52		5	12	5	12	13	10	3	5	2	12	13	13	6	3	5	-16	-25%	1	25%			
L-0716	Elvoc Elen				1										1	3		0	0	1	1	5	1	2	8	0%	2	0%			
TOTAAL	3650 DILSEN-STOKKEM	65	0	0	4	50	0	0	6	52	0	0	5	12	5	12	13	11	6	5	2	12	14	14	11	4	7	-8	-12%	3	75%
L-0221	Warsco Eisden	13		1	13		1	18		2	1		2	2	3		1	1	5	3	4	1	0	2	1	8%	1	100%			
L-0690	Uvoc Uikhoven	9		1	12		2	16		2	2	5	3	3	3		2	5	3	3	4	1	0	3	7	78%	2	200%			
TOTAAL	3630 MAASMECHELEN	22	0	0	2	25	0	0	3	34	0	0	4	3	5	5	5	6	0	3	6	8	6	8	2	0	5	8	36%	3	150%
L-1267	VC Geistingen																														
L-2224	Ovoc Ophoven																														
L-1267	Govoc Ophoven-Geistingen	27		3	24		3	19		3	5	2	1	6	1		2	2	0	0	1	4	5								
L-1267	Fusie Govoc Ophoven-Geistingen	27		3	24		3	19		3	5	2	1	6	1		2	2	0	0	1	4	5	1	-15	-56%	-2	-67%			
L-1105	Kivoc Kinrooi	15		1	21		2	18		1			8	1	6		2	1	1	12	3	5	1	3	8	53%	2	200%			
L-1526	Kevoc Kessenich																								0						
L-2289	MVC Molenbeersel				4			10		1	7	4	1	4	3	2	1	5	1	4	3	1	1	1	15	100%	1	0%			
TOTAAL	3640 KINROOI	42	0	0	4	49	0	0	5	47	0	0	5	12	6	2	18	5	8	5	8	2	16	7	10	7	5	8	19%	1	25%
L-0457	Sparvoc Lanaken	47		6	49		7	57		6	8	8	10	6	8	7	7	8	9	7	8	7	9	4	1	2%	-2	-33%			
L-0817	Inter Smeermaas				2			6		1								0	0	0	0	2	0		2	100%	0	0%			
TOTAAL	3520 LANAKEN	47	0	0	6	51	0	0	7	63	0	0	7	8	8	10	6	8	7	7	8	9	7	8	9	9	4	3	6%	-2	-33%
L-0334	Noliko Maaseik	57		6	50		4	66		3	14	12	3	13	7	14	6	12	3	16	9	12	3	8	-2	-4%	2	33%			
L-2253	Scana Noliko Maaseik																								0						
TOTAAL	3680 MAASEIK	57	0	0	6	50	0	0	4	66	0	0	3	14	12	3	13	7	14	6	12	3	16	9	12	3	8	-2	-4%	2	33%
TOTAAL		233	0	0	22	225	0	0	25	262	0	0	24	49	36	32	55	37	35	26	36	34	59	46	44	23	29	Leden	%	Ploeg	%
ALGEMEEN TOTAAL MAASLAND		233	0	0	22	225	0	0	25	262	0	0	24	244						26	242						29	9	4%	7	32%

Detail overzicht van clubs met jeugdwerking jongens gegroepeerd per regio met het aantal leden en ploegen per jaar
(inclusief 2 tegen 2 spelende ploegen)

REGIO MAASLAND : AANTAL LEDEN



2006-2007 2007-2008 2008-2009 2009-2010 2010-2011

REGIO MAASLAND : AANTAL PLOEGEN

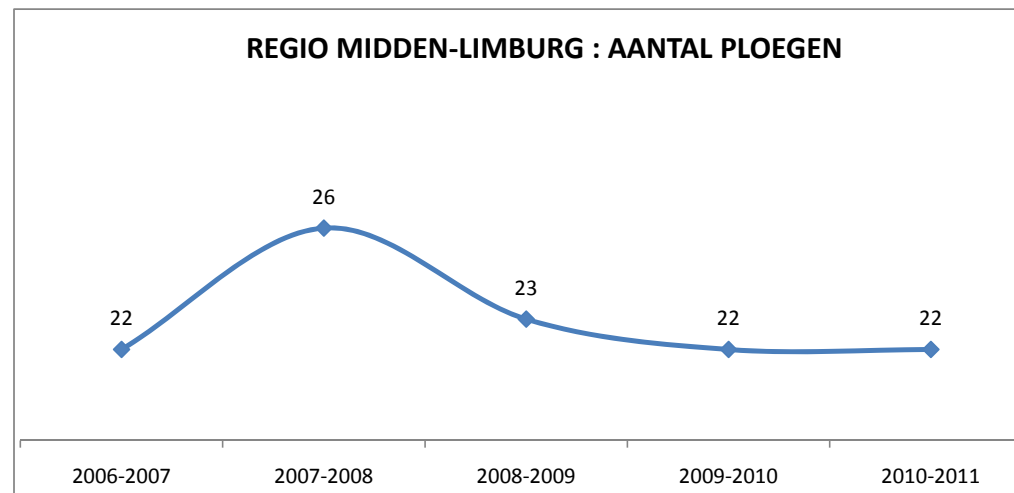
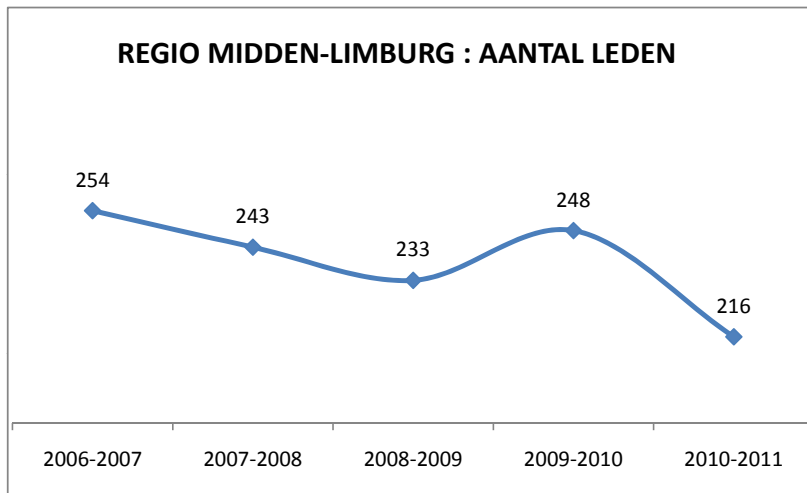


2006-2007 2007-2008 2008-2009 2009-2010 2010-2011

Detail overzicht van clubs met jeugdwerking jongens gegroepeerd per regio met het aantal leden en ploegen per jaar
(inclusief 2 tegen 2 spelende ploegen)

MIDDEN LIMBURG		2006-2007			2007-2008			2008-2009			2009-2010						2010-2011						Besluit (2011 t.o.v. 2007)						
J = Junior S = Scholier K = Kadet M = Miniem PM = Pre Miniem B = Benjamin JH = Jeugd J		Leden		Ploeg	Leden		Ploeg	Leden		Ploeg	Leden						Ploeg	Leden						Ploeg	Leden	%	Ploeg	%	
		S			S			S			J	S	K	M	PM	B		J	S	K	M	PM	B						
L-2262	VC As				1									1	6	1	1	0	0	1	7	0	0	1	8	800%	1	100%	
RL-0123	VC Tops As																								0		0		
TOTAAL	3665 AS	0	0	0	1	0	0	0	0	0	0	0	0	1	6	1	1	0	0	1	7	0	0	1	8	800%	1	100%	
L-0360	Gems Diepenbeek	44			49			6	53		5	6	8	11	15	7	6	6	10	15	13	10	4	6	6	14	32%	1	20%
L-2166	Dievoc Diepenbeek				1																				0		0		
TOTAAL	3590 DIEPENBEEK	44	0	0	50	0	0	6	53	0	5	6	8	11	15	7	6	6	10	15	13	10	4	6	14	32%	1	20%	
L-0418	VTI Blok Hasselt	35			3	36		3	31		4	9	9	8	4	1	3	3	8	7	4	1	4	0	2	-11	-31%	-1	-33%
L-1272	Kuvoc Kuringen																								0		0		
L-1254	Roveka Stevoort	23			3	23		4	26		3	10	5	6	3			2	5	4	3	0	0	0	1	-11	-48%	-2	-67%
L-1273	DV Hasselt																								0		0		
L-1452	Elvoc St-Lambrechts-Herk																								0		0		
TOTAAL	3500 HASSELT	58	0	0	6	59	0	7	57	0	7	19	14	14	7	1	3	5	13	11	7	1	4	0	3	-22	-38%	-3	-50%
L-0373	HVC Helchteren	30			3	23		2	23		3			6	3	2	2	1	0	6	3	0	0	2	1	-19	-63%	-2	-67%
TOTAAL	3530 HOUTHALEN-HELCHTEREN	30	0	0	3	23	0	2	23	0	3	0	0	6	3	2	2	1	0	6	3	0	0	2	1	-19	-63%	-2	-67%
L-0137	KVC Racing Genk	54			3	44		5	48		3	13	10	16	8	8		3	10	14	9	8	1	0	4	-12	-22%	1	33%
TOTAAL	3600 GENK	54	0	0	3	44	0	5	48	0	3	13	10	16	8	8	0	3	10	14	9	8	1	0	4	-12	-22%	1	33%
L-2143	VTO Opglabbeek	21			1	22		2	19		1	2	13	5	3	1	5	3	14	4	4	1	4	2	3	8	38%	2	200%
RL-0117	Volop C Opglabbeek																								0		0		
RL-0121	VC Smash Louwel																								0		0		
TOTAAL	3660 OPGLABBEEK	21	0	0	1	22	0	2	19	0	1	2	13	5	3	1	5	3	14	4	4	1	4	2	3	8	38%	2	200%
L-1465	Davozon Zonhoven																								0		0		
L-2266	VC Helios Zonhoven	35			3	32		3	27		4	5	7	10	5	2	3	3	7	10	6	4	1	4	4	-3	-9%	1	33%
TOTAAL	3520 ZONHOVEN	35	0	0	3	32	0	3	27	0	4	5	7	10	5	2	3	3	7	10	6	4	1	4	4	-3	-9%	1	33%
L-0939	VC Zutendaal	12			1	12		1	1																	-12	-100%	-1	-100%
TOTAAL	3690 ZUTENDAAL	12	0	0	1	12	0	1	1	0	0	0	0	0	0	0	0	0	0	0	0	0	0	0	0	-12	-100%	-1	-100%
TOTAAL		254	0	0		243	0		233	0		45	52	62	42	27	20		54	60	43	31	14	14		Leden	%	Ploeg	%
ALGEMEEN TOTAAL MIDDEN-LIMBURG		254	0	0	22	243	0	26	233	0	23	45	52	62	42	27	20	22	54	60	43	31	14	14	22	-38	-15%	0	0%

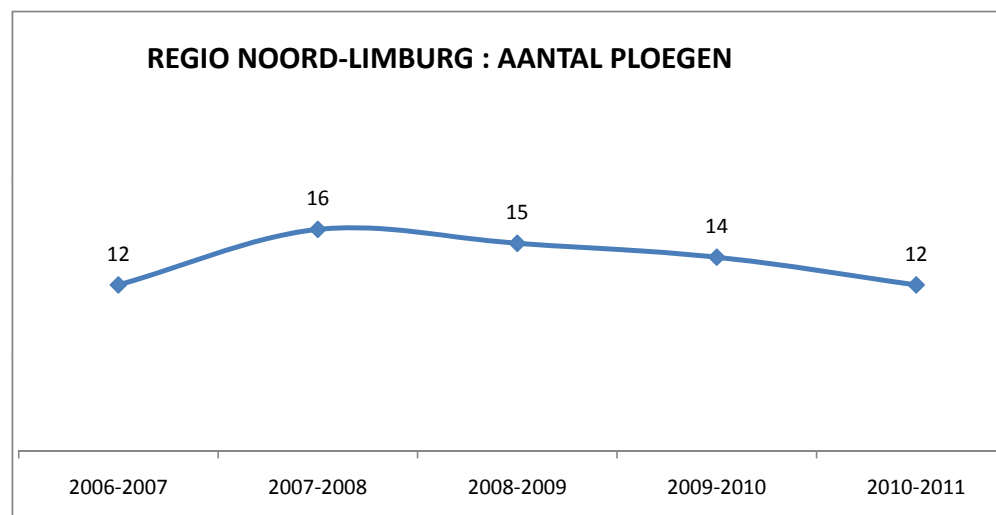
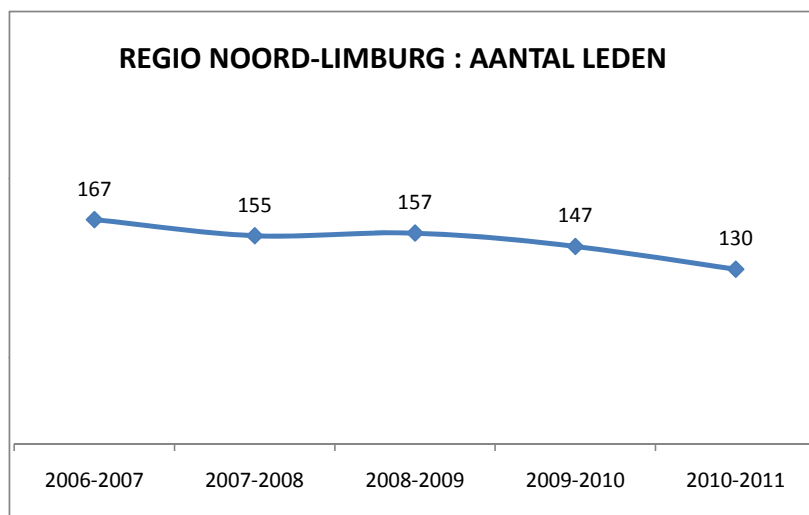
Detail overzicht van clubs met jeugdwerking jongens gegroepeerd per regio met het aantal leden en ploegen per jaar
(inclusief 2 tegen 2 spelende ploegen)



Detail overzicht van clubs met jeugdwerking jongens gegroepeerd per regio met het aantal leden en ploegen per jaar
(inclusief 2 tegen 2 spelende ploegen)

NOORD LIMBURG		2006-2007		2007-2008		2008-2009		2009-2010						2010-2011						Besluit (2011 t.o.v. 2007)													
		Leden		Ploeg		Leden		Ploeg		Leden						Ploeg		Leden						Ploeg		Leden	%	Ploeg	%				
J = Junior S = Scholier K = Kadet M = Miniem PM = Pre Miniem B = Benjamin JH = Jeugd J		S		S		S				J	S	K	M	PM	B		J	S	K	M	PM	B											
L-1693	Axor Bocholt									1					1		0	0	0	0	3	0	1	3		1							
TOTAAL	3950 BOCHOLT	0	0	0	0	0	0	0	0	1	0	0	0	0	1	0	0	0	0	0	3	0	1	3		1							
L-0047	Brabo Bree																							0		0							
L-0437	VC Tongerlo	20		1	23		1	20		1	3	6	3	5	4	2	0	7	7	7	3	2	2	6	30%	1	100%						
TOTAAL	3960 BREE	20	0	0	1	23	0	0	1	20	0	0	1	3	0	6	3	5	4	2	0	7	7	7	3	2	2	6	30%				
L-0438	Avoc Achel	24		2	26		3	34		4	9	8	3	10	9	1	4	6	3	9	10	3	3	2	10	42%	0	0%					
L-0513	Havo Hamont																							0		0							
TOTAAL	3930 HAMONT-ACHEL	24	0	0	2	26	0	0	3	34	0	0	4	9	8	3	10	9	1	4	6	3	9	10	3	3	2	10	42%				
L-0828	VC Hechtel	26		1	17		2	16		2	5	8	3	3			2	6	2	4	0	0	0	1	-14	-54%	0	0%					
L-1424	Mentor Eksel	12		1	8		1	11		1															-12	-100%	-1	-100%					
TOTAAL	3940 HECHTEL-EKSEL	38	0	0	2	25	0	0	3	27	0	0	3	5	8	3	3	0	0	2	6	2	4	0	0	0	1	-26	-68%				
L-0459	Lovoc Lommel	34		3	29		3	26		3	7	6	4	3	2	3	3	5	4	3	3	6	4	3	-9	-26%	0	0%					
TOTAAL	3920 LOMMEL	34	0	0	3	29	0	0	3	26	0	0	3	7	6	4	3	2	3	3	5	4	3	3	6	4	3	-9	-26%				
L-0577	Vocelli Ellikom	30		1	28		2	24		1	2	1	6	4	5	1	0	1	5	4	1	4	2	-15	-50%	1	100%						
TOTAAL	3670 MEEUWEN-GRUITRODE	30	0	0	1	28	0	0	2	24	0	0	1	2	0	1	6	4	5	1	0	1	5	4	1	4	2	-15	-50%				
L-0647	VC Overpelt	20		3	24		4	26		3	7	7	5	3			2	7	5	3	0	0	0	1	-5	-25%	-2	-67%					
TOTAAL	3900 OVERPELT	20	0	0	3	24	0	0	4	26	0	0	3	7	7	5	3	0	0	2	7	5	3	0	0	0	1	-5	-25%				
L-0432	Brievoc Grote-Brogel	1																							-1		0						
L-0923	MVC Peer																								0		0						
TOTAAL	3990 PEER	1	0	0	0	0	0	0	0	0	0	0	0	0	0	0	0	0	0	0	0	0	0	0	-1		0						
TOTAAL		167	0	0		155	0	0		157	0	0		34	29	22	28	20	14		24	22	31	24	16	13		Leden	%	Ploeg	%		
ALGEMEEN TOTAAL NOORD-LIMBURG		167		12		155		16		157		15		147						14		130						12		-37	-22%	0	0%

Detail overzicht van clubs met jeugdwerking jongens gegroepeerd per regio met het aantal leden en ploegen per jaar
(inclusief 2 tegen 2 spelende ploegen)

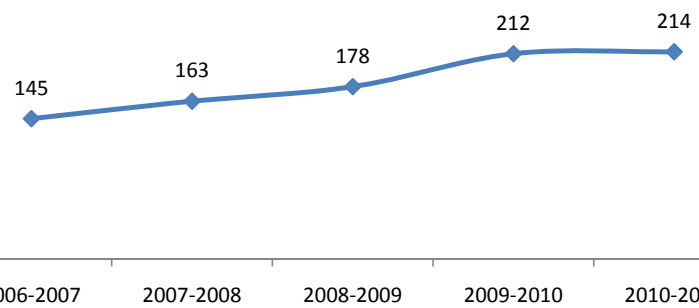


Detail overzicht van clubs met jeugdwerking jongens gegroepeerd per regio met het aantal leden en ploegen per jaar
(inclusief 2 tegen 2 spelende ploegen)

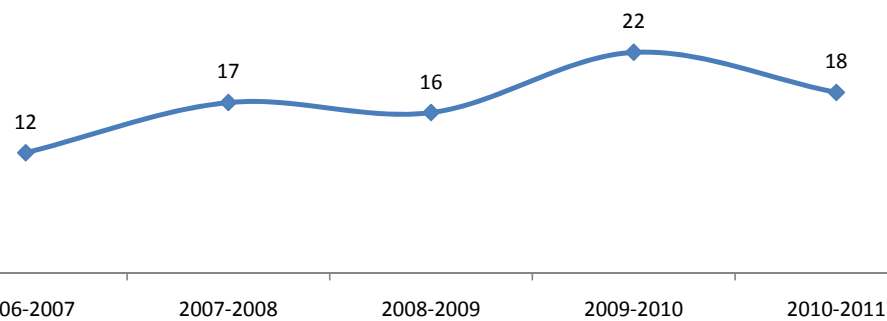
WEST LIMBURG		2006-2007			2007-2008			2008-2009			2009-2010						2010-2011						Besluit (2011 t.o.v. 2007)								
J = Junior S = Scholier K = Kadet M = Miniem PM = Pre Miniem B = Benjamin JH = Jeugd J		Leden		Ploeg	Leden		Ploeg	Leden		Ploeg	Leden						Ploeg	Leden						Ploeg	Leden	%	Ploeg	%			
		S			S			S			J	S	K	M	PM	B		J	S	K	M	PM	B								
L-0715	Molok-Stal @ Beverlo	22		2	24		2	40		3		11	4	8	6	6	5	7	3	6	6	7	7	5	14	64%	3	150%			
L-0992	Bepavoc Beringen				10		2	17		2			4	13	2	3	3	0	6	10	5	5	0	3	26		3	150%			
RL-0999	Padavoc Beringen																							0		0					
TOTAAL	3580 BERINGEN	22	0	0	2	34	0	0	4	57	0	0	5	0	11	8	21	8	9	8	7	9	16	11	12	7	8	40	182%	6	300%
L-1019	Bevo Geetbets	25		2	25		2	29		1	3	6	2	5	5	6	3	7	2	4	6	3	4	1	1	4%	-1	-50%			
TOTAAL	3450 GEETBETS	25	0	0	2	25	0	0	2	29	0	0	1	3	6	2	5	5	6	3	7	2	4	6	3	4	1	1	4%	-1	-50%
L-0650	Aquacare Halen	27		3	26		4	30		4	5	9	9	5	3	2	3	7	7	5	4	1	0	3	-3	-11%	0	0%			
TOTAAL	3545 HALEN	27	0	0	3	26	0	0	4	30	0	0	4	5	9	9	5	3	2	3	7	7	5	4	1	0	3	-3	-11%	0	0%
L-0759	Fit VBC Ham	47		4	54		4	41		4	5	10	6	12	1	18	4	10	4	7	0	5	22	3	1	2%	-1	-25%			
TOTAAL	3945 KWAADMECHELEN	47	0	0	4	54	0	0	4	41	0	0	4	5	10	6	12	1	18	4	10	4	7	0	5	22	3	1	2%	-1	-25%
L-2095	VCK Bolderberg	1			8		2	18		2	4	6	1	5	5	2	1	6	1	4	5	2	0	1	17	1700%	1				
TOTAAL	3940 HEUSDEN-ZOLDER	1	0	0	0	8	0	0	2	18	0	0	2	4	6	1	5	5	2	1	6	1	4	5	2	0	1	17	1700%	1	
L-0569	Tamera VC Lummen	2			2			1					1	1	8	1		0	0	1	0	5	5		9	450%	0				
L-2199	Dozie's Lummen	7			2			2																	-7	-100%	0				
TOTAAL	3560 LUMMEN	9	0	0	0	4	0	0	0	3	0	0	0	1	1	8	1	0	0	1	0	5	5	0	2	22%	0				
L-1954	Vleuoc Schaffen	13		1	11		1							1	1						1	1			-11	-85%	-1	-100%			
TOTAAL	3290 DIEST	13	0	0	1	11	0	0	1	0	0	0	0	1	1	0	0	0	0	0	1	1	0	0	-11	-85%	-1	-100%			
L-0998	Tesvoc Tessenderlo	1			1									8			2	0	0	2	15	0	6	2	22	2200%	2	100%			
TOTAAL	3900 TESSENDERLO	1	0	0	0	1	0	0	0	0	0	0	0	8	0	2	0	0	2	15	0	6	2	22	2200%	2	100%				
TOTAAL		145	0	0	12	163	0	0	17	178	0	0	16	17	42	26	49	32	46	37	23	39	41	29	45						
ALGEMEEN TOTAAL WEST-LIMBURG		145		12	163		17	178		16	212						22	214						18	69	48%	6	50%			

Detail overzicht van clubs met jeugdwerking jongens gegroepeerd per regio met het aantal leden en ploegen per jaar
(inclusief 2 tegen 2 spelende ploegen)

REGIO WEST-LIMBURG : AANTAL LEDEN



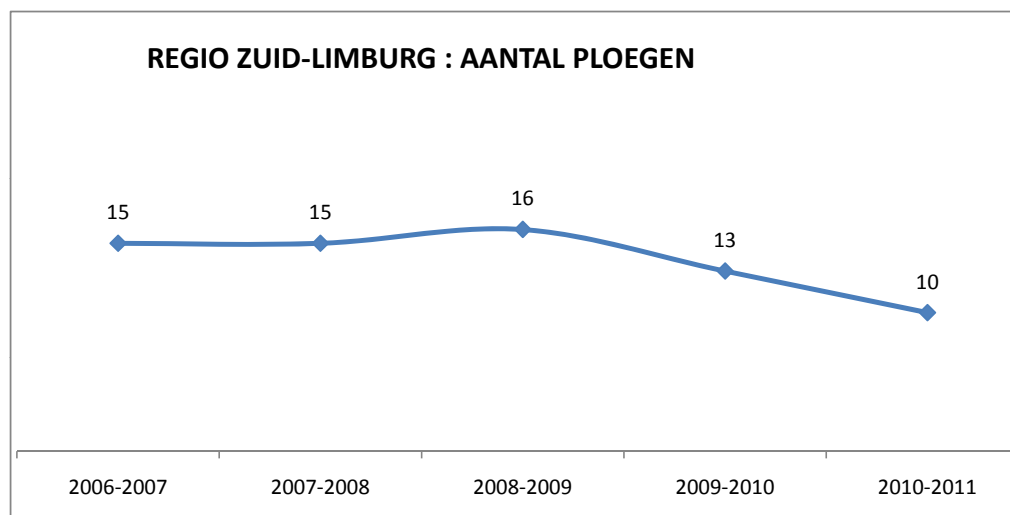
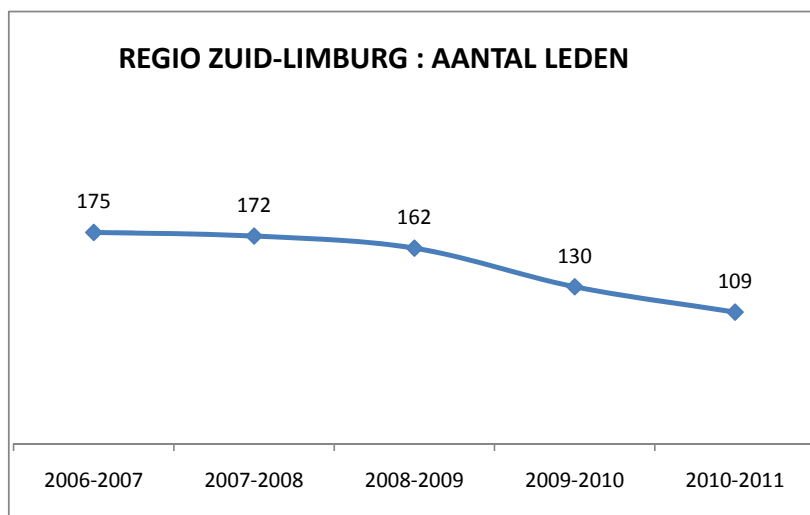
REGIO WEST-LIMBURG : AANTAL PLOEGEN



Detail overzicht van clubs met jeugdwerking jongens gegroepeerd per regio met het aantal leden en ploegen per jaar
(inclusief 2 tegen 2 spelende ploegen)

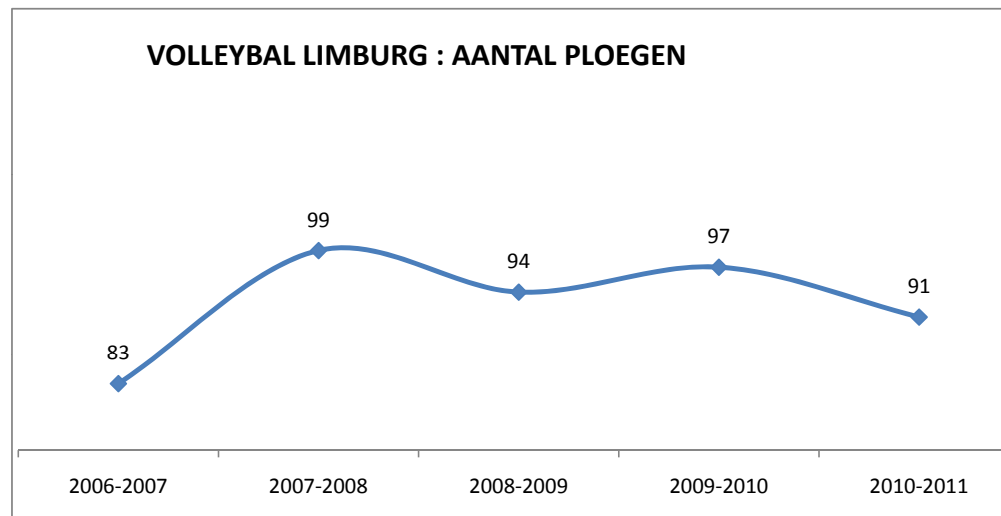
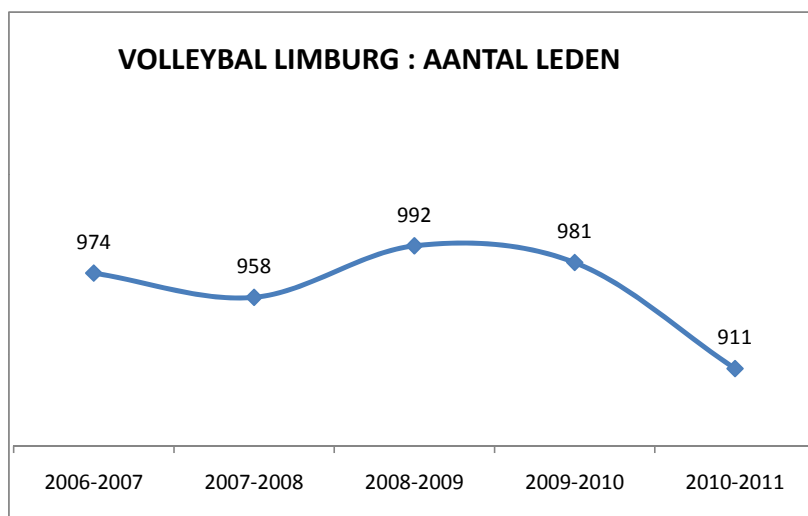
ZUID LIMBURG		2006-2007			2007-2008			2008-2009			2009-2010						2010-2011						Besluit (2011 t.o.v. 2007)								
J = Junior S = Scholier K = Kadet M = Miniem PM = Pre Miniem B = Benjamin JH = Jeugd J		Leden		Ploeg	Leden		Ploeg	Leden		Ploeg	Leden						Ploeg	Leden						Ploeg	Leden	%	Ploeg	%			
		S			S			S			J	S	K	M	PM	B		J	S	K	M	PM	B								
L-2214	Cristal Alken Jeval																								0		0				
TOTAAL	3570 ALKEN	0	0	0	0	0	0	0	0	0	0	0	0	0	0	0	0	0	0	0	0	0	0	0	0	0	0	0	0		
L-0400	Wembley Munsterbilzen																								0		0				
L-0736	VC Hevoc Hees	3			3			1			1						1								-2	-67%	0				
L-1024	Mevoc Bilzen																								0		0				
L-1523	Schovoc Beverst	56			5	46			4	33			3	7	3	6	2	1	1	1	1	1	1	0		-51	-91%	-5	-100%		
L-2286	VC Munster																								0		0				
TOTAAL	3740 BILZEN	59	0	0	5	49	0	0	4	34	0	0	3	8	3	6	2	1	1	1	2	1	1	1	0	0	-53	-90%	-5	-100%	
L-0546	Hoevoc Hoeselt	22			3	29			3	30			4	4	11	2	11	7	2	5	11	2	10	7	5	1	4	14	64%	1	33%
RL-2246	AVC Alt Hoeselt																									0		0			
TOTAAL	3730 HOEELT	22	0	0	3	29	0	0	3	30	0	0	4	4	11	2	11	7	2	5	11	2	10	7	5	1	4	14	64%	1	33%
L-0367	Kovok Kortessem	3				8			1	9			1													-3	-100%	0			
TOTAAL	3720 KORTESSEM	3	0	0	0	8	0	0	1	9	0	0	1	0	0	0	0	0	0	0	0	0	0	0	0	0	0	-3	-100%	0	
L-1289	Kivola Riemst	65			5	68			5	71			6	4	12	12	9	17	7	6	13	9	5	14	9	7	5	-8	-12%	0	0%
RL-1289	Lavoc Dames Recreatie																									0		0			
TOTAAL	3770 RIEMST	65	0	0	5	68	0	0	5	71	0	0	6	4	12	12	9	17	7	6	13	9	5	14	9	7	5	-8	-12%	0	0%
L-0999	Dommel.com Sint-Truiden																									0		0			
L-1570	Davost Sint-Truiden																									0		0			
TOTAAL	3800 SINT-TRUIDEN	0	0	0	0	0	0	0	0	0	0	0	0	0	0	0	0	0	0	0	0	0	0	0	0	0	0	0	0	0	0
L-0608	Datovac Tongeren																									0		0			
L-0164	SVC Tongeren																									0		0			
L-2246	VC Tongeren	2															1				0	0	1	0	0	0	-1		0		
L-2287	VC Zuid-Limburg Tongeren																									0		0			
RL-0164	Creavoc Tongeren																									0		0			
TOTAAL	3700 TONGEREN	2	0	0	0	0	0	0	0	0	0	0	0	0	0	0	1	0	0	0	0	0	1	0	0	0	0	-1		0	
L-0813	Wevoc Wellen	24			2	18			2	18			2		6		1	2	1	1	4	0	1	3	1	0	1	-15	-63%	-1	-50%
TOTAAL	3830 WELLEN	24	0	0	2	18	0	0	2	18	0	0	2	0	6	0	1	2	1	1	4	0	1	3	1	0	1	-15	-63%	-1	-50%
TOTAAL		175	0	0		172	0	0		162	0	0		16	32	20	24	27	11		30	12	18	25	16	8		Leden	%	Ploeg	%
ALGEMEEN TOTAAL ZUID-LIMBURG		175			15	172			15	162			16	32	20	24	27	11		13	30	12	18	25	16	8	10	-66	-38%	-5	-33%

Detail overzicht van clubs met jeugdwerking jongens gegroepeerd per regio met het aantal leden en ploegen per jaar
(inclusief 2 tegen 2 spelende ploegen)



Detail overzicht van clubs met jeugdwerking jongens gegroepeerd per regio met het aantal leden en ploegen per jaar
(inclusief 2 tegen 2 spelende ploegen)

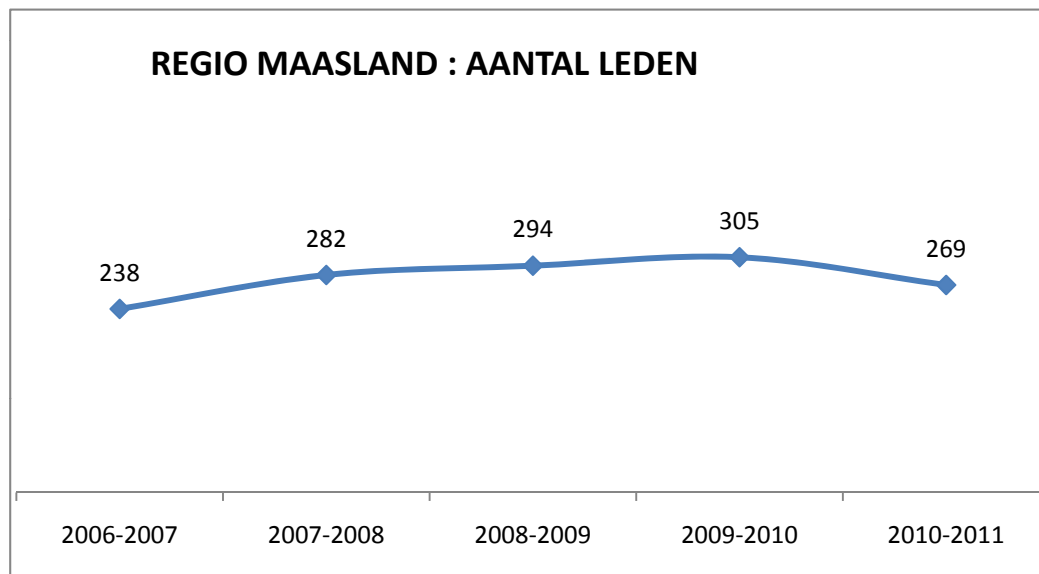
	2006-2007			2007-2008			2008-2009			2009-2010						2010-2011						Besluit (2011 t.o.v. 2007)						
	Leden			Leden			Leden			Leden						Ploeg	Leden	%	Ploeg	%								
	S			S			S			J	S	K	M	PM	B						J	S	K	M	PM	B		
TOTAAL	974	0	0	958	0	0	992	0	0	161	191	162	198	143	126	181	151	190	167	119	103	-63	-6%	8	10%			
ALGEMEEN TOTAAL	974			958			992			981						97	911						91					
SPELENDE LEDEN PER PLOEG	12			10			11			10							10											



Overzicht van niet spelende leden

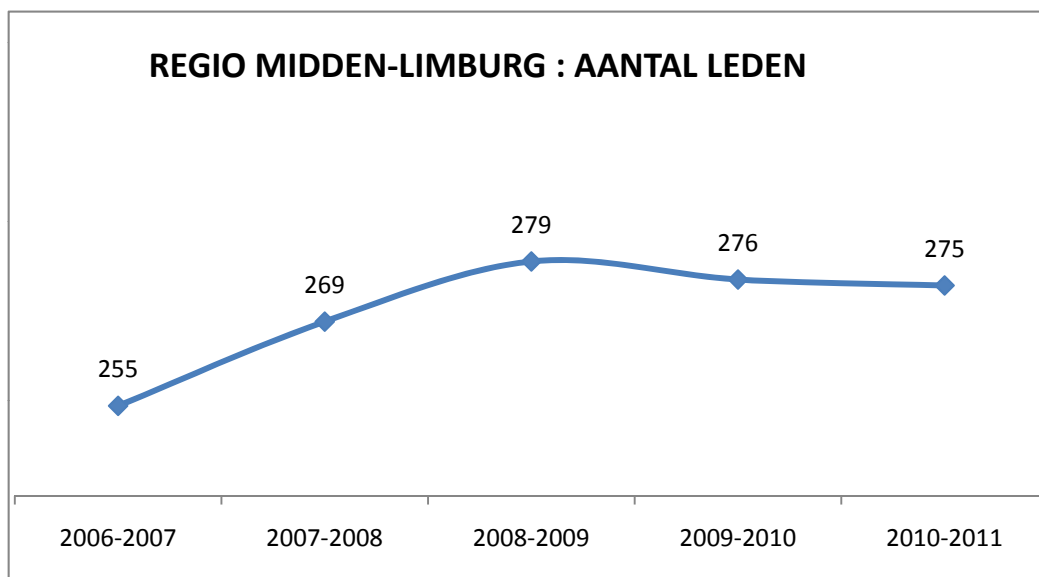
Overzicht van alle clubs gegroepeerd per regio met het aantal niet spelers per jaar

MAASLAND		2006-2007				2007-2008				2008-2009				2009-2010				2010-2011				Besluit	
S = Speler NS = Niet Speler R = Recreatie		Leden			Ploeg	Leden			Ploeg	Leden			Ploeg	Leden			Ploeg	Leden			Ploeg	Leden	%
		S	NS	R		S	NS	R		S	NS	R		S	NS	R		S	NS	R			
L-0378	Rovoc Rotem																						
L-1739	Rofix Dilsen																						
L-0688	ABV Stokkem																						
L-0378	Mavo Dilsen-Stokkem		40				38				37				31				31				
L-0378	Fusie Mavo Dilsen-Stokkem		40				38				37				31				31			-9	-23%
L-0716	Elvoc Elen		11				11				13				20				18			7	64%
TOTAAL	3650 DILSEN-STOKKEM	0	51	0	0	0	49	0	0	0	50	0	0	0	51	0	0	0	49	0	0	-2	-4%
L-0221	Warsco Eisden		18				18				17				19				19			1	6%
L-0690	Uvoc Uikhoven		7				7				7				7				7			0	0%
TOTAAL	3630 MAASMECHELEN	0	25	0	0	0	25	0	0	0	24	0	0	0	26	0	0	0	26	0	0	1	4%
L-1267	VC Geistingen																						
L-2224	Ovoc Ophoven																						
L-1267	Govoc Ophoven-Geistingen		32				33				36				61				31				
L-1267	Fusie Govoc Ophoven-Geistingen		32				33				36				61				31			-1	-3%
L-1105	Kivoc Kinrooi		16				28				32				19				21			5	31%
L-1526	Kevoc Kessenich		10				8				9				10				11			1	10%
L-2289	MVC Molenbeersel		3				9				11				9				8			5	
TOTAAL	3640 KINROOI	0	61	0	0	0	78	0	0	0	88	0	0	0	99	0	0	0	71	0	0	10	16%
L-0457	Sparvoc Lanaken		22				23				20				21				21			-1	-5%
L-0817	Inter Smeermaas		13				16				18				18				16			3	23%
TOTAAL	3520 LANAKEN	0	35	0	0	0	39	0	0	0	38	0	0	0	39	0	0	0	37	0	0	2	6%
L-0334	Noliko Maaseik		65				90				93				90				86			21	32%
L-2253	Scana Noliko Maaseik		1				1				1											-1	-100%
TOTAAL	3680 MAASEIK	0	66	0	0	0	91	0	0	0	94	0	0	0	90	0	0	0	86	0	0	20	30%
TOTAAL		0	238	0	0	0	282	0	0	0	294	0	0	0	305	0	0	0	269	0	0	Leden	%
ALGEMEEN TOTAAL MAASLAND		238			0	282			0	294			0	305			0	269			0	31	13%



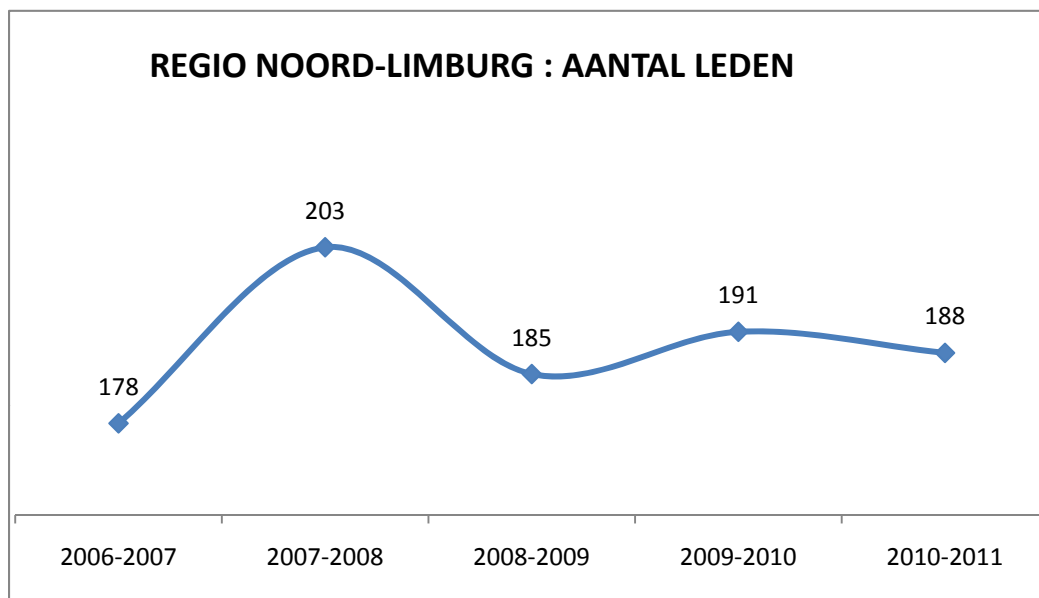
Overzicht van alle clubs gegroepeerd per regio met het aantal niet spelers per jaar

MIDDEN LIMBURG		2006-2007				2007-2008				2008-2009				2009-2010				2010-2011				Besluit	
S = Speler NS = Niet Speler R = Recreatie		Leden			Ploeg	Leden			Ploeg	Leden			Ploeg	Leden			Ploeg	Leden			Ploeg	Leden	%
		S	NS	R		S	NS	R		S	NS	R		S	NS	R		S	NS	R			
L-2262	VC As		16				21				21				22				18			2	13%
RL-0123	VC Tops As																					0	100%
TOTAAL	3665 AS	0	16	0	0	0	21	0	0	0	21	0	0	0	22	0	0	0	18	0	0	2	13%
L-0360	Gems Diepenbeek		22				20				18				24				20			-2	-9%
L-2166	Dievoc Diepenbeek		25				29				27				27				31			6	24%
TOTAAL	3590 DIEPENBEEK	0	47	0	0	0	49	0	0	0	45	0	0	0	51	0	0	0	51	0	0	4	9%
L-0418	VTI Blok Hasselt		19				17				16				13				14			-5	-26%
L-1272	Kuvoc Kuringen		12				11				12				8				7			-5	-42%
L-1254	Roveka Stevoort		17				15				20				20				16			-1	-6%
L-1273	DV Hasselt		26				34				30				27				32			6	23%
L-1452	Elvoc St-Lambrechts-Herk		9				9				9				8				10			1	11%
TOTAAL	3500 HASSELT	0	83	0	0	0	86	0	0	0	87	0	0	0	76	0	0	0	79	0	0	-4	-5%
L-0373	HVC Helchteren		19				17				22				19				24			5	26%
TOTAAL	3530 HOUTHALEN-HELCHTEREN	0	19	0	0	0	17	0	0	0	22	0	0	0	19	0	0	0	24	0	0	5	26%
L-0137	KVC Racing Genk		38				41				46				57				47			9	24%
TOTAAL	3600 GENK	0	38	0	0	0	41	0	0	0	46	0	0	0	57	0	0	0	47	0	0	9	24%
L-2143	VTO Opglabbeek		11				13				14				11				14			3	27%
RL-0117	Volop C Opglabbeek																					0	100%
RL-0121	VC Smash Louwel																					0	100%
TOTAAL	3660 OPGLABBEK	0	11	0	0	0	13	0	0	0	14	0	0	0	11	0	0	0	14	0	0	3	27%
L-1465	Davozon Zonhoven		14				15				16				17				17			3	21%
L-2266	VC Helios Zonhoven		13				12				13				10				10			-3	-23%
TOTAAL	3520 ZONHOVEN	0	27	0	0	0	27	0	0	0	29	0	0	0	27	0	0	0	27	0	0	0	0%
L-0939	VC Zutendaal		14				15				15				13				15			1	7%
TOTAAL	3690 ZUTENDAAL	0	14	0	0	0	15	0	0	0	15	0	0	0	13	0	0	0	15	0	0	1	7%
TOTAAL		0	255	0		0	269	0		0	279	0		0	276	0		0	275	0		Leden	%
ALGEMEEN TOTAAL MIDDEN-LIMBURG		255			0	269			0	279			0	276		0		275		0	20	8%	



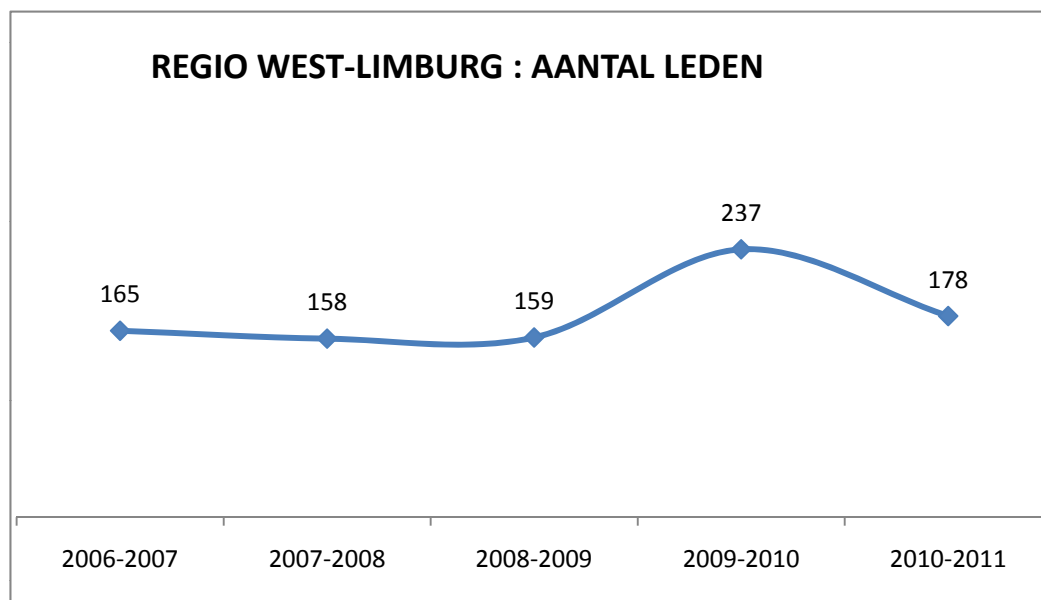
Overzicht van alle clubs gegroepeerd per regio met het aantal niet spelers per jaar

NOORD LIMBURG		2006-2007				2007-2008				2008-2009				2009-2010				2010-2011				Besluit	
S = Speler NS = Niet Speler R = Recreatie		Leden			Ploeg	Leden			Ploeg	Leden			Ploeg	Leden			Ploeg	Leden			Ploeg	Leden	%
		S	NS	R		S	NS	R		S	NS	R		S	NS	R		S	NS	R			
L-1693	Axor Bocholt		17				17				13				15				16			-1	-6%
TOTAAL	3950 BOCHOLT	0	17	0	0	0	17	0	0	0	13	0	0	0	15	0	0	0	16	0	0	-1	-6%
L-0047	Brabo Bree		8				9				7				8				7			-1	-13%
L-0437	VC Tongerlo		13				14				16				16				18			5	38%
TOTAAL	3960 BREE	0	21	0	0	0	23	0	0	0	23	0	0	0	24	0	0	0	25	0	0	4	19%
L-0438	Avoc Achel		12				14				14				20				24			12	100%
L-0513	Havo Hamont		18				18				10				8				6			-12	-67%
TOTAAL	3930 HAMONT-ACHEL	0	30	0	0	0	32	0	0	0	24	0	0	0	28	0	0	0	30	0	0	0	0%
L-0828	VC Hechtel		21				25				20				18				14			-7	-33%
L-1424	Mentor Eksel		17				15				12				14				14			-3	-18%
TOTAAL	3940 HECHTEL-EKSEL	0	38	0	0	0	40	0	0	0	32	0	0	0	32	0	0	0	28	0	0	-10	-26%
L-0459	Lovoc Lommel		24				28				31				31				30			6	25%
TOTAAL	3920 LOMMEL	0	24	0	0	0	28	0	0	0	31	0	0	0	31	0	0	0	30	0	0	6	25%
L-0577	Vocelli Ellikom		21				25				19				18				17			-4	-19%
TOTAAL	3670 MEEUWEN-GRUITRODE	0	21	0	0	0	25	0	0	0	19	0	0	0	18	0	0	0	17	0	0	-4	-19%
L-0647	VC Overpelt		15				20				25				27				26			11	73%
TOTAAL	3900 OVERPELT	0	15	0	0	0	20	0	0	0	25	0	0	0	27	0	0	0	26	0	0	11	73%
L-0432	Brievoc Grote-Brogel																					0	#DEEL/0%
L-0923	MVC Peer		12				18				18				16				16			4	33%
TOTAAL	3990 PEER	0	12	0	0	0	18	0	0	0	18	0	0	0	16	0	0	0	16	0	0	4	33%
TOTAAL		0	178	0		0	203	0		0	185	0		0	191	0		0	188	0		Leden	%
ALGEMEEN TOTAAL NOORD-LIMBURG		178		0	203		0	185		0	191		0	188		0		10	6%				



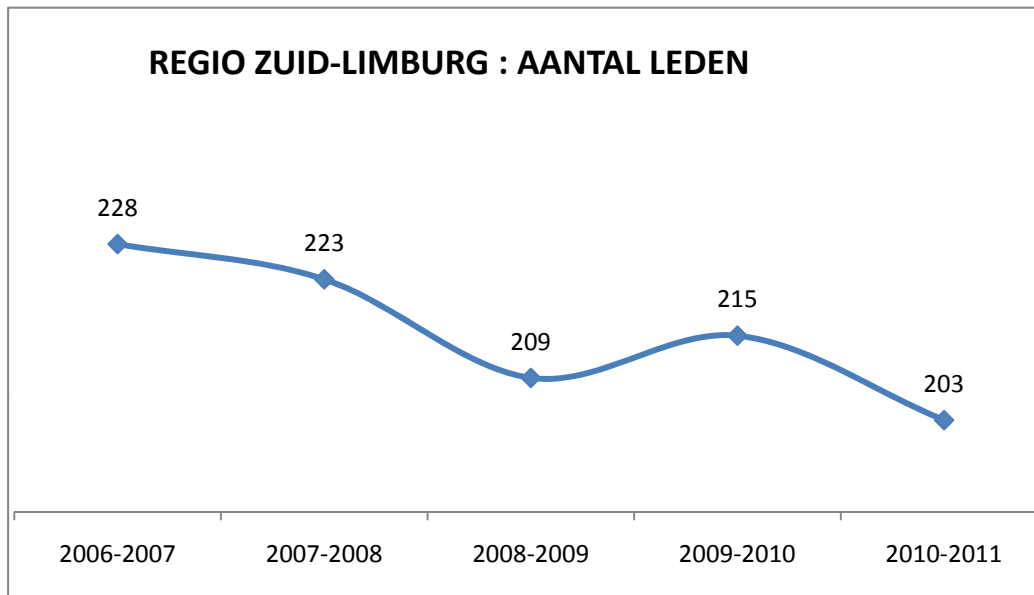
Overzicht van alle clubs gegroepeerd per regio met het aantal niet spelers per jaar

WEST LIMBURG		2006-2007				2007-2008				2008-2009				2009-2010				2010-2011				Besluit	
S = Speler NS = Niet Speler R = Recreatie		Leden			Ploeg	Leden			Ploeg	Leden			Ploeg	Leden			Ploeg	Leden			Ploeg	Leden	%
		S	NS	R		S	NS	R		S	NS	R		S	NS	R		S	NS	R			
L-0715	Molok-Stal @ Beverlo		19				17				16				47				37			18	95%
L-0992	Bepavoc Beringen		11				9				10				41				17			6	55%
RL-0999	Padavoc Beringen																					0	0%
TOTAAL	3580 BERINGEN	0	30	0	0	0	26	0	0	0	26	0	0	0	88	0	0	0	54	0	0	24	80%
L-1019	Bevo Geetbets		11				15				16				23				20			9	82%
TOTAAL	3450 GEETBETS	0	11	0	0	0	15	0	0	0	16	0	0	0	23	0	0	0	20	0	0	9	82%
L-0650	Aquacare Halen		33				32				32				32				37			4	12%
TOTAAL	3545 HALEN	0	33	0	0	0	32	0	0	0	32	0	0	0	32	0	0	0	37	0	0	4	12%
L-0759	Fit VBC Ham		19				15				19				19				18			-1	-5%
TOTAAL	3945 KWAADMECHELEN	0	19	0	0	0	15	0	0	0	19	0	0	0	19	0	0	0	18	0	0	-1	-5%
L-2095	VCK Bolderberg		23				21				29				27				22			-1	-4%
TOTAAL	3940 HEUSDEN-ZOLDER	0	23	0	0	0	21	0	0	0	29	0	0	0	27	0	0	0	22	0	0	-1	-4%
L-0569	Tamera VC Lummen		21				15				14				14				12			-9	-43%
L-2199	Dozie's Lummen		10				9				7				5							-10	-100%
TOTAAL	3560 LUMMEN	0	31	0	0	0	24	0	0	0	21	0	0	0	19	0	0	0	12	0	0	-19	-61%
L-1954	Vleuvoc Schaffen		16				18				10				11							-16	-100%
TOTAAL	3290 DIEST	0	16	0	0	0	18	0	0	0	10	0	0	0	11	0	0	0	0	0	0	-16	-100%
L-0998	Tesvoc Tessenderlo		2				7				6				18				15			13	650%
TOTAAL	3900 TESSENDERLO	0	2	0	0	0	7	0	0	0	6	0	0	0	18	0	0	0	15	0	0	13	650%
TOTAAL		0	165	0		0	158	0		0	159	0		0	237	0		0	178	0		Leden	%
ALGEMEEN TOTAAL WEST-LIMBURG		165			0	158			0	159			0	237		0		178		0		13	8%



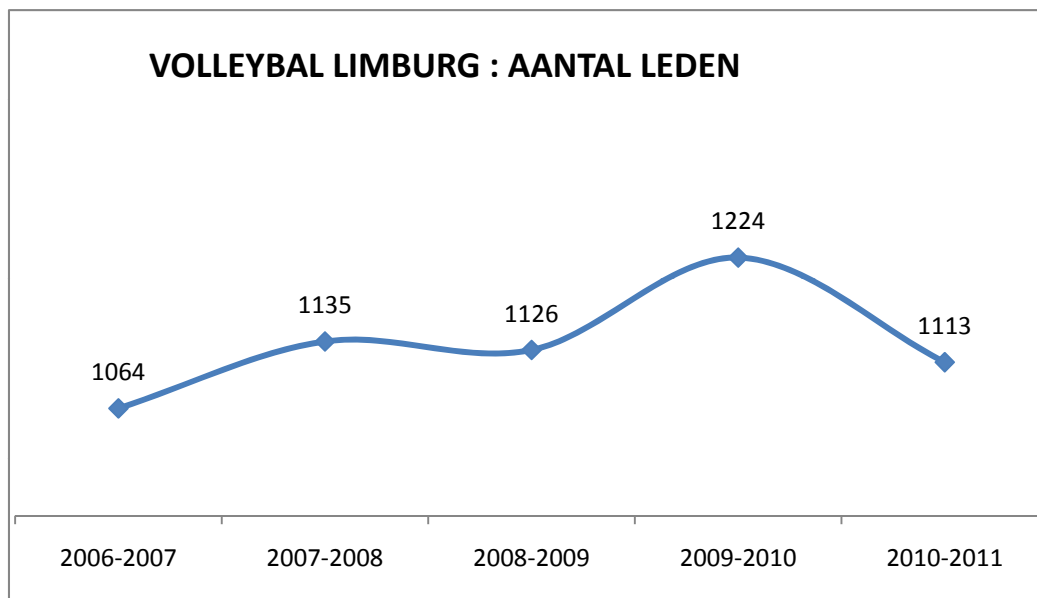
Overzicht van alle clubs gegroepeerd per regio met het aantal niet spelers per jaar

ZUID LIMBURG		2006-2007				2007-2008				2008-2009				2009-2010				2010-2011				Besluit	
S = Speler NS = Niet Speler R = Recreatie		Leden			Ploeg	Leden			Ploeg	Leden			Ploeg	Leden			Ploeg	Leden			Ploeg	Leden	%
		S	NS	R		S	NS	R		S	NS	R		S	NS	R		S	NS	R			
L-2214	Cristal Alken Jeval		22				21				20				25				24			2	9%
TOTAAL	3570 ALKEN	0	22	0	0	0	21	0	0	0	20	0	0	0	25	0	0	0	24	0	0	2	9%
L-0400	Wembley Munsterbilzen																					0	#DEEL/0%
L-0736	VC Hevoc Hees		8				8				7				8				8			0	0%
L-1024	Mevoc Bilzen		29				30				27				22				22			-7	-24%
L-1523	Schovoc Beverst		15				14				9				10				14			-1	-7%
L-2286	VC Munster		4				3				5				5				4			0	100%
TOTAAL	3740 BILZEN	0	56	0	0	0	55	0	0	0	48	0	0	0	45	0	0	0	48	0	0	-8	-14%
L-0546	Hoevoc Hoeselt		3				2				6				6				5			2	67%
RL-2246	AVC Alt Hoeselt																					0	100%
TOTAAL	3730 HOESELT	0	3	0	0	0	2	0	0	0	6	0	0	0	6	0	0	0	5	0	0	2	67%
L-0367	Kovok Kortesseem		8				8				11				12				10			2	25%
TOTAAL	3720 KORTESSEM	0	8	0	0	0	8	0	0	0	11	0	0	0	12	0	0	0	10	0	0	2	25%
L-1289	Kivola Riemst		58				61				50				47				47			-11	-19%
RL-1289	Lavoc Dames Recreatie																					0	
TOTAAL	3770 RIEMST	0	58	0	0	0	61	0	0	0	50	0	0	0	47	0	0	0	47	0	0	-11	-19%
L-0999	Dommel.com Sint-Truiden																					0	#DEEL/0%
L-1570	Davost Sint-Truiden		10				8				12				12				10			0	0%
TOTAAL	3800 SINT-TRUIDEN	0	10	0	0	0	8	0	0	0	12	0	0	0	12	0	0	0	10	0	0	0	0%
L-0608	Datovoc Tongeren		37				35				36				38				34			-3	-8%
L-0164	SVC Tongeren		5				4															-5	-100%
L-2246	VC Tongeren		2				2				4				5				4			2	100%
L-2287	VC Zuid-Limburg Tongeren		5				5				6				5				5			0	100%
RL-0164	Creavoc Tongeren																					0	100%
TOTAAL	3700 TONGEREN	0	49	0	0	0	46	0	0	0	46	0	0	0	48	0	0	0	43	0	0	-6	-12%
L-0813	Wevoc Wellen		22				22				16				20				16			-6	-27%
TOTAAL	3830 WELLEN	0	22	0	0	0	22	0	0	0	16	0	0	0	20	0	0	0	16	0	0	-6	-27%
TOTAAL		0	228	0		0	223	0		0	209	0		0	215	0		0	203	0		Leden	%
ALGEMEEN TOTAAL ZUID-LIMBURG		228			0	223			0	209			0	215		0		203		0		-25	-11%



Overzicht van alle clubs gegroepeerd per regio met het aantal niet spelers per jaar

	2006-2007				2007-2008				2008-2009				2009-2010				2010-2011				Besluit	
	Leden			Ploeg	Leden			Ploeg	Leden			Ploeg	Leden			Ploeg	Leden			Leden	%	
	S	NS	R		S	NS	R		S	NS	R		S	NS	R		S	NS	R			
TOTAAL	0	1064	0		0	1135	0		0	1126	0		0	1224	0		0	1113	0	49	5%	
ALGEMEEN TOTAAL	1064			0	1135			0	1126			0	1224			0	1113			0		

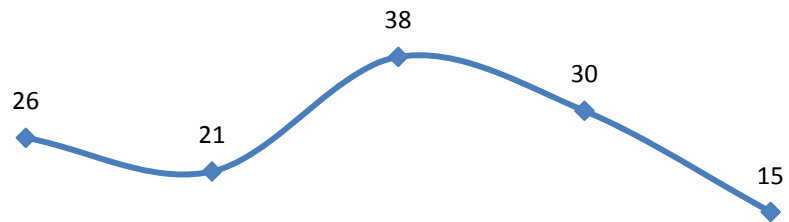


Overzicht van clubs met recreatiewerking

Overzicht van de clubs met een recreatiewerking in het KLVV per regio per jaar

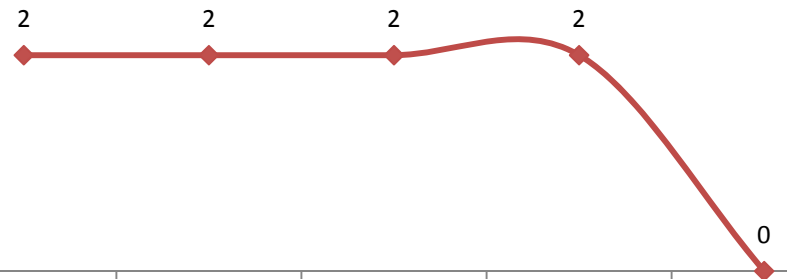
MAASLAND		2006-2007				2007-2008				2008-2009				2009-2010				2010-2011				Besluit (2011 t.o.v. 2007)			
S = Speler NS = Niet Speler R = Recreatie		Leden			Ploeg	Leden			Ploeg	Leden			Ploeg	Leden			Ploeg	Leden			Ploeg	Leden	%	Ploeg	%
		S	NS	R		S	NS	R		S	NS	R		S	NS	R		S	NS	R					
L-0378	Rovoc Rotem																				0		0		
L-1739	Rofix Dilsen																				0		0		
L-0378	Mavo Dilsen-Stokkem																				0		0		
L-0688	ABV Stokkem																				0		0		
L-0378	Fusie Mavo Dilsen-Stokkem	0	0		0	0	0		0	0	0		0	0		0	0	0		0	0	0			
L-0716	Elvoc Elen										16				13				13		13	100%	0		
TOTAAL	3650 DILSEN-STOKKEM	0	0	0	0	0	0	0	0	0	0	16	0	0	0	13	0	0	0	13	0	13	100%	0	
L-0221	Warsco Eisdien																				0		0		
L-0690	Uvoc Uikhoven			2	1			1	1			3	1			4	1				-2	-100%	-1	-100%	
TOTAAL	3630 MAASMECHELEN	0	0	2	1	0	0	1	1	0	0	3	1	0	0	4	1	0	0	0	0	-2	-100%	-1	-100%
L-1267	VC Geistingen																				0		0		
L-2224	Ovoc Ophoven																				0		0		
L-1267	Govoc Ophoven-Geistingen																				0		0		
L-1267	Fusie Govoc Ophoven-Geistingen	0	0		0	0	0		0	0	0		0	0		0	0	0		0	0	0			
L-1105	Kivoc Kinrooi																				0		0		
L-1526	Kevoc Kessenich																				0		0		
L-2289	MVC Molenbeersel																				0		0		
TOTAAL	3640 KINROOI	0	0	0	0	0	0	0	0	0	0	0	0	0	0	0	0	0	0	0	0	0	0	0	
L-0457	Sparvoc Lanaken			24	1			20	1			19	1			13	1			2	-22	-92%	-1	-100%	
L-0817	Inter Smeermaas																				0		0		
TOTAAL	3520 LANAKEN	0	0	24	1	0	0	20	1	0	0	19	1	0	0	13	1	0	0	2	-22	-92%	-1	-100%	
L-0334	Noliko Maaseik																				0		0		
L-2253	Scana Noliko Maaseik																				0		0		
TOTAAL	3680 MAASEIK	0	0	0	0	0	0	0	0	0	0	0	0	0	0	0	0	0	0	0	0	0	0	0	
TOTAAL		0	0	26		0	0	21		0	0	38		0	0	30		0	0	15		Leden	%	Ploeg	%
ALGEMEEN TOTAAL MAASLAND		26			2	21			2	38			2	30		2		15	0	-11	-42%	-2	-100%		

REGIO MAASLAND : AANTAL LEDEN



2006-2007 2007-2008 2008-2009 2009-2010 2010-2011

REGIO MAASLAND : AANTAL PLOEGEN



2006-2007 2007-2008 2008-2009 2009-2010 2010-2011

